

WEITBLICK

CORPORATE FASHION FÜR EDEKA



WEITBLICK® ist offizieller Lieferant der EDEKA Corporate Fashion

WWW.WEITBLICK.VISION





EDITORIAL

Liebe Freunde von Weitblick,

was uns die kommenden Monate erwarten wird, scheint ungewiss. Umso besser ist es, in dieser Zeit auf einen zuverlässigen Partner setzen zu können. Wir sind Weitblick - offizieller Lieferant der EDEKA Corporate Fashion und Ihr erfahrener Partner für Berufsbekleidung.

In unserem neuen EDEKA Gesamtkatalog bieten wir Ihnen eine völlig neue Dimension nachhaltiger, hochwertiger und exklusiver Produkte an: Vielfältig, wandelbar, unaufdringlich - das zeichnet unser breitangelegtes Sortiment für all Ihre Bereiche im Lebensmitteleinzelhandel aus.

Von farbenfrohen Klassikern über natürlich gehaltene Farbwelten bieten wir Ihnen unendliche Kombinationsmöglichkeiten, die Sie begeistern werden.

Gerne stellen wir mit Ihnen gemeinsam ein individuelles Bekleidungskonzept zusammen und berücksichtigen die Ansprüche einzelner Bereiche. Selbstverständlich lassen sich auch all unsere Produkte mit Ihrem Unternehmenslogo personalisieren, um im Gesamteindruck gegenüber der Kundschaft attraktiver und persönlicher aufzutreten.

Dabei haben Sie die Wahl und können unsere Produkte kaufen oder die Vorteile unserer Partner der textilen Dienstleistung mit Hol-, Wasch- und Bringservice ganz in Ihrer Nähe genießen.

Neugierig geworden? Dann blättern Sie unbedingt rein!

Sie wünschen sich eine persönliche Beratung, haben Fragen zum weiteren Vorgehen oder zu unseren Artikeln? Dann rufen Sie uns gerne an, wir freuen uns auf Sie!

Herzlichst,

Felix Blumenauer, Geschäftsführer
WEITBLICK® GmbH & Co. KG

WEITBLICK



Bluse 480440, Halbschürze 881118

UNSERE WERTE

Das macht Weitblick aus	06
Der Mensch im Mittelpunkt	08
Nachhaltigkeit bei Weitblick	10
We make your day	210
Retraced	212

WELCHES TEAM PASST ZU DEINEM MARKT

Focus	14
Denim Craft	66
Concept	116

ALLES AUF EINEN BLICK

Schürzen	172
Westen	184
Koch-/Servicejacken	186
Hemden & Blusen	190
Fleecejacken/-westen	194
EDEKA Essentials	196
Hosen	200
Accessoires	202
Schuhe	204

SERVICE

Dein Markt - Deine Kleidung!	208
Größenfinder	214
AGB	218
Bestellschein	221

DAS MACHT WEITBLICK AUS



KONSEQUENT

Wir setzen auf den Designstandort Deutschland und den Produktionsstandort Europa.



SCHNELL

Wir liefern schnell und zuverlässig aus unserem hochmodernen Logistikzentrum in Alzenau.



LANGLEBIG

Unsere Kleidung ist industriewäschetauglich und behält auch nach vielen Wäschen bei bis zu 75 °C Form und Farbe.



NACHHALTIG

Mensch und Natur liegen uns sehr am Herzen. Mehr dazu erfährst du in diesem Katalog.



FAIR

Wir schätzen alle Schritte der Wertschöpfungskette und sorgen dafür, dass jeder gerecht entlohnt wird.



ERFAHREN

Hohe Produktqualität durch über 90 Jahre Erfahrung und durch die Liebe zum Detail.



Begeisterung GEMEINSAM KREIEREN

Unser Herz schlägt für alle, die jeden Tag im Job ihr Bestes geben. Wir sorgen mit unserer Workwear dafür, dass du dich dabei auch wohlfühlst.

Der Mensch IM MITTELPUNKT

UNSER CODE OF CONDUCT

Den eigenen Anspruch an soziale Verantwortung hat Weitblick in einem umfangreichen Code of Conduct definiert. Klares Ziel: stets besser zu sein, als es der Gesetzgeber verlangt. Besonderes Augenmerk legt Weitblick dabei auf faire Arbeitsbedingungen und Sozialverträglichkeit entlang der Wertschöpfungskette.



CODE OF CONDUCT

FAIRE ARBEITS- UND HANDELSBEZIEHUNGEN

Weitblick pflegt eine langjährige Zusammenarbeit mit den Produktionsbetrieben sowie den Lieferanten. Viele unserer großen Kunden waren bereits vor Ort in den Produktionsstätten, sie empfinden diese Besuche immer als sehr transparent und aufschlussreich.

Auch zu unseren Lieferanten pflegen wir teilweise eine jahrzehntelange Beziehung, wie zum Beispiel zu der Firma Amann für Nähgarne, mit der wir seit über 50 Jahren zusammenarbeiten. Auch hier sind regelmäßige Besuche vor Ort eine selbst auferlegte Pflicht für uns.

Weiterhin verpflichtet sich Weitblick zu ethischen Geschäfts- und Einkaufspraktiken, die auf den internationalen Menschenrechtskonventionen, den ILO-Kernarbeitsnormen sowie den OECD-Empfehlungen basieren.



In unserem **Nachhaltigkeitsbericht** erfährst du alles zu unserem Umgang mit dem Thema Nachhaltigkeit. Scanne einfach den QR-Code.

NACHHALTIGKEIT BEI WEITBLICK

QUALITÄT UND LANGLEBIGKEIT

Bei der Produktentwicklung von Weitblick wird ein sehr großes Augenmerk auf die Qualität der Artikel gelegt. Durch die sehr starke Belastung der Produkte in der industriellen Mietwäsche ist eine ausgeprägte Haltbarkeit und Belastbarkeit der Gewebe und Zutaten nötig, genauso wie eine hohe Farbechtheit und Formstabilität. Unsere Meinung ist: Nichts ist so nachhaltig wie ein Produkt von ausgezeichneter Qualität und einer langen Lebensdauer.

Unser im Haus lokalisiertes Labor prüft Qualitäten und Funktionen der Gewebe und Musterartikel sehr genau, bevor sie in die Serienproduktion gehen. Weiterhin überwachen der Einkauf und unser Qualitätsmanagement jede Gewebe-Charge erneut vor Ort in Deutschland, um keine fehlerhaften Produkte im Nachgang entstehen zu lassen.

In unseren beiden größten Produktionsbetrieben wird jeder Artikel geprüft, außerdem werden weitere stichprobenartige Kontrollen seitens unserer eigenen Textilfachkräfte durchgeführt. Dieses vielschichtige Kontrollsystem in unseren Produktionsbetrieben als auch im Haus sichert den hohen Standard unserer Produkte.

QUALITÄTSMANAGEMENTSYSTEM

Unser QMS steht als direkter Ansprechpartner für Fragen in der Produktion bereit, verfasst Verfahrensweisungen und Verarbeitungsrichtlinien, Modellbeschreibungen, Qualitätsberichte und führt intern Audits durch.

Diese und viele weitere Prozesse stellen sicher, dass unsere Produktionen reibungslos laufen und die Produkte fehlerfrei beim Kunden ankommen.

MATERIALENTWICKLUNG

Weitblick-Produkte sind erstklassig in Design, Funktion und Qualität und oft einmalig auf dem Markt. Zum Ausbau dieser Position benötigen wir die neuesten, besten und ökologisch fortschrittlichsten Ausgangsmaterialien. Die Materialentwicklung unterhält enge Kontakte zu Universitäten und Instituten, um Neuentwicklungen zu initiieren und mitzugestalten. Sie unterstützt und selektiert Lieferanten unter Qualitätsaspekten, insbesondere im Bereich der chemischen Veredlung, prüft die Materialqualität und ist verantwortlich für die Einhaltung von ökologischen Standards, z. B. dem STANDARD 100 by OEKO-TEX®.

GEWEBEAUSWAHL UND ZUTATEN

Bei der Auswahl der Materialien, Gewebe und Zutaten gehen wir keine Kompromisse ein. Wir setzen strenge Maßstäbe und prüfen sehr genau, welche Materialien unsere Anforderungen erfüllen.

Durch die optimale Auswahl hochwertiger Gewebe und Zutaten durch einen intensiven Auswahlprozess wird die Produktlebensdauer verlängert.

ZERTIFIZIERT

Gute Vorsätze allein reichen nicht aus. Deshalb geben wir buchstäblich Brief und Siegel auf unser Engagement und leben als Unternehmen und Team die hohen Standards, die unsere Vorstellung von Nachhaltigkeit und Fairness widerspiegeln.



Wir führen Artikel mit dem Rohstoffsiegel für Baumwolle. Das Fairtrade-Rohstoffmodell für Baumwolle ermöglicht es Bäuerinnen und Bauern, größere Mengen ihrer Baumwolle zu Fairtrade-Bedingungen zu verkaufen. Erfahren Sie mehr: www.info.fairtrade.net/sourcing



FAIR TALK
Erfahre mehr über faire und nachhaltige Workwear auf unserem Blog.

JE LÄNGER
EIN PRODUKT
HÄLT, DESTO
NACHHALTIGER
IST ES.

WELCHES *Team* PASST ZU DEINEM MARKT?

WIR HABEN FÜR JEDEN STIL
DAS RICHTIGE OUTFIT.



**ELEGANT
MODERN
STILSICHER**
FOCUS

14



**URBAN
KERNIG
CHARMANT**
DENIM CRAFT

66



**ZEITLOS
VIELSEITIG
FARBENFROH**
CONCEPT

116



**ALLES AUF
EINEN BLICK**
DIE ÜBERSICHTEN



170

ELEGANT MODERN STILSICHER

FOCUS



Das Fairtrade Rohstoffmodell für Baumwolle ermöglicht es Bäuerinnen und Bauern, größere Mengen ihrer Baumwolle zu Fairtrade-Bedingungen zu verkaufen. Erfahren Sie mehr unter www.info.fairtrade.net/sourcing





SCHÜRZEN-
LÄNGE 52 cm



KARMINROT/
ANTHRAZIT
18302
(Herren)



SCHILFGRÜN/
ANTHRAZIT
18303
(Herren)



FJORDBLAU/
ANTHRAZIT
18305
(Herren)



KARMINROT/
ANTHRAZIT
49302
(Damen)



STEINGRAU/
ANTHRAZIT
49304
(Damen)



WEISS/
ANTHRAZIT
49300
(Damen)

◀ **KOCH-/SERVICEJACKE**
HERREN | DAMEN

Größen: XS-4XL
Gewebe: 49% PES, 49% CO, 2% EOL,
ca. 200 g/m²

Stretcheinsätze, hochwertiges und
elastisches Gewebe, Utensilentasche
am Ärmel, Leistentasche an der Brust.

PERSONALISIERUNG
Edeka E-Block auf rechtem Oberarm.

Alle Koch-/Servicejacken findest du
ab S. 186.

HALBSCHÜRZE ▼
UNISEX

Größen: XXS-L, XL-5XL
Gewebe: 65% PES, 35% CO,
ca. 210 g/m², ca. 240 g/m²
(pinpoint)

Zum Binden, Formbund, große
Eingriffstasche rechts mit
zusätzlicher Utensilentasche.

Alle Halbschürzen
findest du ab S. 178.



BISTROSCHÜRZE ▶
UNISEX

Größen: XXS-S, M-L, XL-2XL, 3-5XL
Gewebe: 65% PES, 35% CO,
ca. 210 g/m²

Zum Binden, Formbund, Gehschlitz.



KARMINROT
891752



ANTHRAZIT/PINPOINT
881118



ANTHRAZIT/
PINPOINT
E-Block 18306

◀ **KOCH-/SERVICEJACKE**
HERREN

Größen: XS-4XL
Gewebe: 65% PES, 35% CO,
ca. 240 g/m²

Stretcheinsätze, Utensilientasche am
Ärmel, Leistentasche an der Brust,
verdeckte Knopfleiste, Umschlag-
manschetten.

PERSONALISIERUNG
Edeka E-Block auf rechtem Oberarm.



ANTHRAZIT/
PINPOINT
E-Block 190098

ANTHRAZIT/
PINPOINT
WOL 190415

◀ **BISTROJACKE**
HERREN

Größen: XS-4XL
Gewebe: 65% PES, 35% CO,
ca. 240 g/m²

Stretcheinsätze, Utensilientasche am
Ärmel, Leistentasche an der Brust,
Stretchbund am Ärmel, sichtbare
Knopfleiste.

PERSONALISIERUNG
Edeka E-Block auf rechtem Oberarm
oder WOL auf rechtem Oberarm.



ANTHRAZIT/
PINPOINT
E-Block 49306

◀ **KOCH-/SERVICEJACKE**
DAMEN

Größen: XS-4XL
Gewebe: 65% PES, 35% CO,
ca. 240 g/m²

Stretcheinsätze, Utensilientasche am
Ärmel, Leistentasche an der Brust,
verdeckte Knopfleiste, Umschlag-
manschetten.

PERSONALISIERUNG
Edeka E-Block auf rechtem Oberarm.



ANTHRAZIT/
PINPOINT
E-Block 49098

ANTHRAZIT/
PINPOINT
WOL 49115

◀ **BISTROJACKE**
DAMEN

Größen: XS-4XL
Gewebe: 65% PES, 35% CO,
ca. 240 g/m²

Stretcheinsätze, Utensilientasche am
Ärmel, Leistentasche an der Brust,
Stretchbund am Ärmel, sichtbare
Knopfleiste.

PERSONALISIERUNG
Edeka E-Block auf rechtem Oberarm
oder WOL auf rechtem Oberarm.



Bistrojacke 190098



SCHWARZ
21029
(Damen)



SCHWARZ
20029
(Herren)

◀ **KOMFORTHOSE+**
DAMEN | HERREN

Größen: XS-4XL
Gewebe: 47% PES, 46% CO, 7% EOL,
ca. 270 g/m²

Allover-Stretchgewebe, Modern-fit,
Halbgummibund mit Kordelzug rund-
um, zwei Eingriffstaschen, zwei Gesäß-
taschen.

Alle Hosen findest du ab S. 200.



SCHWARZ
20111



SCHWARZ-WEISS
PEPITA
20475

◀ **KOMFORTHOSE**
UNISEX

Größen: XS-4XL
Gewebe: 65% PES, 35% CO,
ca. 210 g/m²

Gerade Schnittführung, Halbgummi-
bund mit innenliegender Kordel, zwei
Eingriffstaschen, eine Gesäßtasche
rechts.



LATZROCK ▶
DAMEN

Größen: XXS-S, M-L, XL-2XL, 3-5XL
Gewebe: 65% PES, 35% CO,
ca. 210 g/m²

Seitliche Eingriffstaschen,
Formbund mit verdeckten
Druckknöpfen verschließbar.

PERSONALISIERUNG
WOL hochkant auf linkem Bein.



KARMINROT
WOL 87003



KARMINROT
WOL 89253



SCHWARZ
WOL 89256

◀ LATZSCHÜRZE
UNISEX

Größen: XXS-S, M-L, XL-2XL, 3-5XL
Gewebe: 65% PES, 35% CO,
ca. 210 g/m²

Doppelte Eingriffstasche, weiches
Nackenband, Formbund mit ver-
deckten Druckknöpfen verschließbar.

PERSONALISIERUNG
WOL mittig auf Latz.



WEISS
480443



SCHWARZ
480442

◀ BLUSE
DAMEN

Größen: XS-4XL
Gewebe: 50% PES, 50% CO,
ca. 120-125 g/m²

Modern-fit, Stehkragen mit Schlaufe
hinten, Verschluss mit Druckknöpfen
in Perlmutter-Optik.



WEISS ANTHRAZIT
480610



◀ SERVICEBLUSE
DAMEN

Größen: XS-4XL
Gewebe: 48% PES, 47% CO,
5% EOL, ca. 140 g/m²

Stretcheinsätze, hochwertiges
Gewebe, leichtes Tragegefühl,
körpernaher Schnitt.



WEISS
910443



SCHWARZ
910442

◀ HEMD
HERREN

Größen: XS-4XL
Gewebe: 50% PES, 50% CO,
ca. 120-125 g/m²

Modern-fit, Stehkragen mit Schlaufe
hinten, Verschluss mit Druckknöpfen
in Perlmutter-Optik.



WEISS ANTHRAZIT
910200

◀ SERVICEHEMD
HERREN

Größen: XS-4XL
Gewebe: 48% PES, 47% CO,
5% EOL, ca. 140 g/m²

Stretcheinsätze, hochwertiges
Gewebe, leichtes Tragegefühl,
körpernaher Schnitt.



Latzschürze 89253, Bluse 480443



FJORDBLAU
WOL 89815



STEINGRAU
WOL 89817

SERVICESHÜRZE ▶
UNISEX

Größen: XXS-S, M-L, XL-2XL, 3-5XL
Gewebe: 65% PES, 35% CO,
ca. 210 g/m²

Doppelte Eingriffstasche, mit verdeckten Druckknöpfen verschließbar, Gehschlitz im vorderen Bereich.

PERSONALISIERUNG

WOL hochkant auf linkem Bein.



SCHÜRZEN-
LÄNGE 56,5 cm

Koch-/Servicejacke 190098, Serviceschürze 89815



HELLGRAU-WEISS
GESTREIFT
480360

BLUSE ▶
DAMEN

Größen: XXS-4XL
Gewebe: 50% PES, 50% CO,
ca. 125 g/m²

Modern-fit, Verschluss mit Druckknöpfen in Perlmutter-Optik, weitverstellbare Manschetten.

(Herrenmodell - 910160)



Du willst die Überwurschürze in Action sehen? Dann scanne den QR-Code!

ÜBERWURFSCHÜRZE ▶
DAMEN

Größen: XXS-S, M-L, XL-2XL, 3-5XL
Gewebe: 65% PES, 35% CO,
ca. 210 g/m², 240 g/m² (pinpoint)

Seitliche Nahttaschen, seitlich verstellbar mit Druckknöpfen, verschließbar von hinten nach vorne.

PERSONALISIERUNG

Edeka E-Block auf rechter Seite Unterteil.



Bluse 480360, Überwurschürze 87025

SHOES FOR

Crews



SCHUH
CONDOR
DAMEN

Größen: 35-42
Gewicht: ca. 390 g
Artikelnr.: 42120

Hervorragende rutschhemmende SFC-Laufsohle mit Stolperschutz, wasserabweisendes Obermaterial, gepolsterte Einlegesohlen (auch für Herren erhältlich).

MEHR SCHUHE FINDEST DU AB S. 204.



WEISS
480443



WEISS
910443

HALBSCHÜRZE ▶
UNISEX

Größen: XXS-L, XL-5XL
Gewebe: 65% PES, 35% CO,
ca. 240 g/m² (pinpoint), ca. 210 g/m²

Zum Binden, Formbund, große
Eingriffstasche rechts mit
zusätzlicher Utensilientasche.

Alle Halbschürzen
findest du ab S. 178.

PERSONALISIERUNG

WOL auf linker Seite bei 88713.



SCHÜRZENSCHLAUFE

◀ **BLUSE**
DAMEN

Größen: XS-4XL
Gewebe: 50% PES, 50% CO,
ca. 120-125 g/m²

Modern-fit, Stehkragen mit Schlaufe
hinten, Verschluss mit Druckknöpfen
in Perlmutter-Optik.



STEINGRAU
881073

PERSONALISIERUNGSOPTION

◀ **LATZSCHÜRZE**
UNISEX

Größen: XXS-L, XL-5XL
Gewebe: 65% PES, 35% CO
ca. 210 g/m², ca. 240 g/m² (pinpoint)

Zum Binden, stufenlos verstellbares
Nackenband, große Eingriffstasche mit
zusätzlicher Utensilientasche.



◀ **HEMD**
HERREN

Größen: XS-4XL
Gewebe: 50% PES, 50% CO,
ca. 120-125 g/m²

Modern-fit, Stehkragen mit Schlaufe
hinten, Verschluss mit Druckknöpfen
in Perlmutter-Optik.



STEINGRAU
WOL 89257

◀ **LATZSCHÜRZE**
UNISEX

Größen: XXS-S, M-L, XL-2XL, 3-5XL
Gewebe: 65% PES, 35% CO
ca. 210 g/m²

Doppelte Eingriffstasche, weiches Na-
ckenband, Formbund mit verdeckten
Druckknöpfen verschließbar.

PERSONALISIERUNG

WOL mittig auf Latz.



GROSSE EINGRIFFTASCHE



STEINGRAU
881103

SCHWARZ
WOL 88713

ANTHRAZIT/PINPOINT
881118

FJORDBLAU
881107

KARMINROT
881104

SCHILFGRÜN
881113

Hemd 910443, Latzschürze 881073, Bluse 480443, Halbschürze 881113



Dinkelähre

Ein Herz für biologische Lebensmittel und das seit fast 30 Jahren! Die Gründer der Dinkelähre hatten schon früh einen richtigen Riecher für das, was wirklich zählt - gute und qualitativ hochwertige Ware. Aus einem 30 Quadratmeter Hofladen wurde ein Markt mitten in Neumarkt, in der Oberpfalz mit stolzen 500 Quadratmetern vollgepackter erstklassiger Bioware.

**„KOMPETENZ UND
NAHBARKEIT SIND
BEI UNS SEHR
WICHTIG!“**

**FLORIAN HÄRTL &
TERESA HÄUBINGER**
Marktleitung in
Neumarkt





Bluse 480875, Latzschürze 89823



WEISS
WOL 480875
blanko 480365



BEIGE VICHY
480805



HELLGRAU VICHY
480808

◀ BLUSE DAMEN

Größen: XXS-4XL (uni),
XS-4XL (vichy)
Gewebe: 50% PES, 50% CO,
ca. 125 g/m²

Modern-fit, Verschluss mit
Druckknöpfen in Perlmutter-Optik,
weitenverstellbare Manschetten.



WEISS
WOL 910875
blanko 910165



BEIGE VICHY
920805



HELLGRAU VICHY
920808

◀ HEMD HERREN

Größen: XS-4XL
Gewebe: 50% PES, 50% CO,
ca. 125 g/m²

Modern-fit, Verschluss mit
Druckknöpfen in Perlmutter-Optik,
weitenverstellbare Manschetten.



BEIGE
89827



STEINGRAU
89823

◀ LATZSCHÜRZE+ UNISEX

Größen: XXS-L, M-L, XL-2XL,
3XL-5XL
Gewebe: 65% PES, 35% CO,
ca. 210 g/m²

Rundum verschließbar mit Druck-
knöpfen, verstellbares Nacken-
band, große Eingrifftasche mit
Utensilientasche.

Mehr Infos ▼
über Concept
ab S. 116.



ROCKSCHÜRZE ▶ DAMEN

Größen: XXS-S, M-L, XL-2XL, 3-5XL
Gewebe: 65% PES, 35% CO,
ca. 210 g/m²

Formbund mit verdeckten Druck-
knöpfen verschließbar, optisch
verlängerter Gehschlitz, große
Eingrifftasche, zusätzliche Utensi-
lientasche rechts.



BEIGE
88827

KOCH-/SERVICEJACKE



DOPPELTE KULITASCHE AUF LINKEM ÄRMEL

Detail VERLIEBT



KARMINROT
E-Block 18302

Koch-/Servicejacke 18302, Halbschürze 881118



ANTHRAZIT/
PINPOINT
E-Block 140085
(Damen)



ANTHRAZIT/
PINPOINT
E-Block 140086
(Herren)

▲ **WESTE**
DAMEN | HERREN

Größen: XS-4XL
Gewebe: 65% PES, 35% CO,
ca. 240 g/m²

Zwei Leistentaschen, Verschluss mit
Druckknöpfen, mit Namensschild-
öffnung links.

PERSONALISIERUNG
Edeka E-Block auf rechter Brust.

▼ **ROCKSCHÜRZE**
DAMEN

Größen: XXS-S, M-L, XL-2XL, 3-5XL
Gewebe: 65% PES, 35% CO,
ca. 210 g/m²

Seitliche Eingrifftaschen, mit verdeckten
Druckknöpfen verschließbar.

PERSONALISIERUNG
WOL hochkant auf linkem Bein.



MARKTBEREICHE



SCHÜRZEN-
LÄNGE 47 cm

Weste 140085, Rockschürze 87015



KARMINROT
WOL 87013



SCHILFGRÜN
WOL 87014



FJORDBLAU
WOL 87015



STEINGRAU
WOL 87017



SCHWARZ
WOL 87016



WEISS
480443

▲ **BLUSE**
DAMEN

Größen: XS-4XL
Gewebe: 50% PES, 50% CO,
ca. 120-125 g/m²

Modern-fit, Stehkragen mit
Schlaufe hinten, Verschluss mit
Druckknöpfen in Perlmutter-Optik.

(Herrenmodell - 910443)



SCHWARZ
E-Block 140079

▲ **FLEECEWESTE**
DAMEN

Größen: XS-5XL
Gewebe: 100% PES,
ca. 258 g/m²

Pillingarmes Fleece, zwei Innen-
taschen, zwei Seitentaschen mit
Reißverschluss, Namensschild-
schlaufe.

PERSONALISIERUNG
Edeka E-Block auf dem Rücken.



SCHWARZ
E-Block 490079

▲ **FLEECEJACKE**
DAMEN

Größen: XS-5XL
Gewebe: 100% PES,
ca. 258 g/m²

Pillingarmes Fleece, zwei Innen-
taschen, zwei Seitentaschen mit
Reißverschluss, Namensschild-
schlaufe.

PERSONALISIERUNG
Edeka E-Block auf dem Rücken.



Fleeceweste 140079, Bluse 480443



Überwurschürze 87023, Poloshirt 440048



WEISS
440048

WEISS
44410

▲ **POLOSHIRT | T-SHIRT**
DAMEN

Größen: XS-5XL
Gewebe: 100% CO (44410), ca. 160 g/m²,
50% PES, 50% CO (440048), ca. 200 g/m²

Taillierte Schnittführung, hoher Tragekomfort, gerader Saum, 4-Loch-Knopfleiste (440048).

! Du hast Fragen? Kein Problem!
Dann melde dich unter
06027 506 100
oder schreibe uns über
edeka@weitblick.vision



WEISS
480443

▲ **BLUSE**
DAMEN

Größen: XS-4XL
Gewebe: 50% PES, 50% CO,
ca. 125 g/m²

Modern-fit, Stehkragen mit Schlaufe hinten, Verschluss mit Druckknöpfen in Perlmutter-Optik.



KARMINROT
WOL 89253

▲ **LATZSCHÜRZE**
UNISEX

Größen: XXS-S, M-L, XL-2XL, 3-5XL
Gewebe: 65% PES, 35% CO,
ca. 210 g/m²

Doppelte Eingriffstasche, weiches Nackenband, Formbund mit verdeckten Druckknöpfen verschließbar.

PERSONALISIERUNG
WOL mittig auf Latz.

BLUSE ▶
DAMEN
Größen: XXS-4XL
Gewebe: 50% PES, 50% CO,
ca. 125 g/m²
Modern-Fit, Umlegekragen,
Verschluss mit Druckknöpfen in Perlmutter-Optik.
Auch als langarm Bluse erhältlich.



HELLBLAU WEISS
GESTREIFT
480262

MARINE WEISS
GESTREIFT
480263



Bluse 480443, Latzschürze 89253



KARMINROT
E-Block 87023

FJORDBLAU
E-Block 87025

STEINGRAU
E-Block 87027

◀ **ÜBERWURFSCHÜRZE**
DAMEN

Größen: XXS-S, M-L, XL-2XL, 3-5XL
Gewebe: 65% PES, 35% CO,
ca. 240 g/m² (pinpoint), ca. 210 g/m²


Seitliche Nahttaschen, seitlich verstellbar mit Druckknöpfen, verschließbar von hinten nach vorne.

PERSONALISIERUNG
Edeka E-Block auf rechter Seite Unterteil.




Gütes STÖFFCHEN


Die Farbwelt von Focus im Überblick




SCHILFGRÜN




FJORDBLAU




KARMINROT



STEINGRAU




SCHILFGRÜN
ANTHRAZIT




FJORDBLAU
ANTHRAZIT



KARMINROT
ANTHRAZIT



STEINGRAU
ANTHRAZIT




SCHWARZ
ANTHRAZIT



PINPOINT
ANTHRAZIT



SCHWARZ



WEISS
ANTHRAZIT



Servicebluse 480610, Bistroschürze 891745



HELLBLAU MELIERT
920818

◀ **HEMD**
HERREN

Größen: XS-4XL
Gewebe: 50% PES, 50% CO,
ca. 120-140 g/m²

Modern-fit, Verschluss mit
Druckknöpfen in Perlmutter-
Optik, weitenverstellbare
Manschetten.



SCHWARZ
WOL 14683

◀ **FLEECEWESTE**
HERREN

Größen: XS-5XL
Gewebe: 100% PES,
ca. 258 g/m²

Pillingarmes Fleece, gerade
Schnittführung, zwei Seiten-
taschen mit Reißverschluss,
zwei Innentaschen.

(Damenmodell - 14383)

PERSONALISIERUNG
WOL auf dem Rücken.



ANTHRAZIT
89306

◀ **HALBSCHÜRZE**
UNISEX

Größen: XXS-L, XL-5XL
Gewebe: 65% PES, 35% CO,
ca. 240 g/m² (pinpoint),
ca. 210 g/m²

Zum Binden, Formbund.



Hemd 920818, Fleeceweste 14683, Halbschürze 89306



HELLBLAU MELIERT
480818



HELLBLAU MELIERT
480440

SCHWARZ
480442

◀ **BLUSE**
DAMEN

Größen: XS-4XL
Gewebe: 50% PES, 50% CO
ca. 125 g/m²

Modern-fit, Stehkragen mit
Schlaufe, Verschluss mit Druck-
knöpfen in Perlmutter-Optik.

▲ **BLUSE**
DAMEN

Größen: XS-4XL
Gewebe: 50% PES, 50% CO,
ca. 120 -140 g/m²

Modern-fit, Verschluss mit
Druckknöpfen in Perlmutter-
Optik, weitenverstellbare
Manschetten.



FJORDBLAU
891741

▲ **BISTROSCHÜRZE**
UNISEX

Größen: XXS-L, XL-5XL
Gewebe: 65% PES, 35% CO,
ca. 240 g/m² (pinpoint),
ca. 210 g/m²

Zum Binden, Formbund.



SCHÜRZEN-
LÄNGE 74 cm

Bluse 480440, Bistroschürze 891741



KARMINROT
WOL 87003



SCHILFGRÜN
WOL 87004



SCHWARZ
WOL 87006



FJORDBLAU
WOL 87005



STEINGRAU
WOL 87007



KARMINROT
881104



SCHILFGRÜN
881113



SCHWARZ
WOL 88713



FJORDBLAU
881107



STEINGRAU
881103



WEISS
WOL 480875
blanko 480365

SCHWARZ
WOL 480876
blanko 480366

◀ **BLUSE**
DAMEN

Größen: XXS-4XL
Gewebe: 50% PES, 50% CO,
ca. 125 g/m²

Modern-fit, Verschluss mit
Druckknöpfen in Perlmutter-Optik,
weitenverstellbare Manschetten.

PERSONALISIERUNG
WOL auf linkem Kragen.



WEISS
480443

◀ **LATZROCK**
DAMEN

Größen: XXS-S, M-L, XL-2XL, 3-5XL
Gewebe: 65% PES, 35% CO,
ca. 210 g/m²

Seitliche Eingriffstasche, Form-
bund mit verdeckten Druck-
knöpfen verschließbar.

PERSONALISIERUNG
WOL hochkant auf linkem Bein.



◀ **HALBSCHÜRZE**
UNISEX

Größen: XXS-L, XL-5XL
Gewebe: 65% PES, 35% CO,
ca. 210 g/m², ca. 240 g/m²
(pinpoint)

Zum Binden, Formbund, große
Eingriffstasche rechts mit zusätz-
licher Utensilientasche.

PERSONALISIERUNG
WOL auf linker Seite
bei 88713.



◀ **BLUSE**
DAMEN


Größen: XS-4XL
Gewebe: 50% PES, 50% CO,
ca. 125 g/m²

Modern-fit, Stehkragen mit
Schlaufe hinten, Verschluss mit
Druckknöpfen in Perlmutter-Optik.

(Herrenmodell - 910443)



Bluse 480443, Latzrock 87003





Du willst die Koch-/Servicejacke in Action sehen? Dann scanne den QR-Code!



STEINGRAU ANTHRAZIT E-Block 18304



WEISS ANTHRAZIT E-Block 18300

◀ **KOCH-/SERVICEJACKE HERREN**

Größen: XS-4XL
Gewebe: 49% PES, 49% CO, 2% EOL, ca. 200 g/m²

Stretcheinsätze, hochwertiges und elastisches Gewebe, Utensilientasche am Ärmel, Leistentasche an der Brust.

PERSONALISIERUNG
Edeka E-Block auf rechtem Oberarm.



ANTHRAZIT PINPOINT 891745

◀ **BISTROSCHÜRZE UNISEX**

Größen: XXS-L, XL-5XL
Gewebe: 65% PES, 35% CO, ca. 240 g/m² (pinpoint), ca. 210 g/m²

Zum Binden, Formbund.



WEISS ANTHRAZIT 480610

◀ **SERVICEBLUSE DAMEN**

Größen: XS-4XL
Gewebe: 48% PES, 47% CO, 5% EOL, ca. 140 g/m²

Stretcheinsätze, hochwertiges Gewebe, leichtes Tragegefühl, körpernaher Schnitt.

(Herrenmodell - 910200)

◀ **LATZSCHÜRZE UNISEX**

Größen: XXS-L, XL-5XL
Gewebe: 65% PES, 35% CO, ca. 240 g/m² (pinpoint), ca. 210 g/m²

Zum Binden, verstellbares Nackenband, große Eingriffstasche mit Utensilientasche.

PERSONALISIERUNG
W♥L auf Latz bei 88743.



ANTHRAZIT PINPOINT 881088



SCHWARZ W♥L 88743

LATZSCHÜRZE ▶ UNISEX

Größen: XXS-S, M-L, XL-2XL, 3-5XL
Gewebe: 65% PES, 35% CO, ca. 210 g/m²

Doppelte Eingriffstasche, weiches Nackenband, Formbund mit verdeckten Druckknöpfen.

PERSONALISIERUNG
W♥L auf Latz.



SCHWARZ W♥L 89256

EDEKA Essentials

POLOSHIRT



SCHWARZ
E-Block + W♥L
40814 (100% CO)
440210



SCHWARZ
E-Block + W♥L
40955 (100% CO)
440656

T-SHIRT



SCHWARZ
E-Block + W♥L
40714 (100% CO)



SCHWARZ
E-Block + W♥L
40993 (100% CO)

LIGHT SOFTSHELLWESTE



SCHWARZ
140461



SCHWARZ
140471

LIGHT SOFTSHELLJACKE



SCHWARZ
190461



SCHWARZ
49471

POLOSHIRT



SCHWARZ
E-Block + W♥L
44591 (100% CO)
440200



SCHWARZ
E-Block + W♥L
440582 (100% CO)
440657

T-SHIRT



SCHWARZ
E-Block + W♥L
440653 (100% CO)



SCHWARZ
E-Block + W♥L
440652 (100% CO)

LIGHT SOFTSHELLWESTE



TINTE
140462



TINTE
140472

LIGHT SOFTSHELLJACKE



TINTE
190462



TINTE
49472

SWEATJACKE



SCHWARZ
E-Block + W♥L
(Herren) 19913
(Damen) 49913



SCHWARZ
E-Block + W♥L
440655

POLOSHIRT LANGARM



SCHWARZ
E-Block + W♥L
440298 (100% CO)
440581



SCHWARZ
E-Block + W♥L
440580

LIGHT SOFTSHELLWESTE



ANTHRAZIT
140463



ANTHRAZIT
140473

LIGHT SOFTSHELLJACKE



ANTHRAZIT
190463



ANTHRAZIT
49473



Bluse 480443, Kurzschürze 871350, Koch-/Servicejacke 18303, Latzschürze 89266

KOCH-/SERVICEBLUSE ▶ DAMEN

Größen: XS-4XL
Gewebe: 65% PES, 35% CO,
50% PES, 50% CO (denim),
ca. 165 g/m²

Modern-fit, Stehkragen mit
Schlaufe hinten, klassischer
4-Loch Knopf, Utensilientasche
auf linken Ärmel, weiten-
verstellbare Manschetten.



KOCH-/SERVICEHEMD ▶ HERREN

Größen: XXS-4XL
Gewebe: 65% PES, 35% CO,
50% PES, 50% CO (denim),
ca. 165 g/m²

Modern-fit, Stehkragen mit
Schlaufe hinten, klassischer
4-Loch Knopf, Utensilientasche
auf linken Ärmel, weiten-
verstellbare Manschetten.



Mehr Infos ▼
über Concept
ab S. 116.



ANTHRAZIT PINPOINT
871355



WEISS
480555



WEISS
920655

KOCH-/SERVICEJACKE ▶ HERREN | DAMEN

Größen: XS-4XL
Gewebe: 49% PES, 49% CO,
2% EOL, ca. 200 g/m²

Stretcheinsätze, hochwertiges,
elastisches Gewebe,
Utensilientasche am Ärmel,
Leistentasche an der Brust.

PERSONALISIERUNG
Edeka E-Block auf
rechtem Oberarm.



SCHILFGRÜN
ANTHRAZIT
E-Block 18303



SCHILFGRÜN
ANTHRAZIT
E-Block 49303

HEMD | BLUSE ▶ HERREN | DAMEN

Größen: XS-4XL
Gewebe: 50% PES, 50% CO,
ca. 125 g/m²

Modern-fit, Verschluss
mit Druckknöpfen in
Perlmutter-Optik, weiten-
verstellbare Manschetten.

Alle Farben findest du auf S. 86.



OLIV
VICHY
920807



OLIV
VICHY
480807

LATZSCHÜRZE ▶ UNISEX

Größen: XXS-L, XL-5XL
Gewebe: 65% PES, 35% CO,
ca. 240 g/m² (pinpoint),
ca. 210 g/m²

Zum Binden, stufenlos
verstellbares Nackenband,
große Eingriffstasche rechts.



ANTHRAZIT PINPOINT
881088



SCHILFGRÜN
881083

◀ KURZSCHÜRZE UNISEX

Größen: onesize
Gewebe: 65% PES, 35% CO
ca. 240 g/m² (pinpoint),
ca. 210 g/m²

Zum Binden, Multifunktions-
tasche mit 4-fach Eingriff.

TEAMLOOK



JEAN MICHELS OUTFIT

Hemd 910443
Latzschürze 89253

AMBERS OUTFIT

Bluse 480443
Latzrock 87003

BJÖRNS OUTFIT

Hemd 910876
Chino 22902

FOCUS



ANNAS OUTFIT

Koch-/Servicebluse 480555
Halbschürze 881104

ARTHURS OUTFIT

Koch-/Servicejacke 18302
Latzschürze 881072



GASTRONOMIE

Koch-/Servicebluse 480610, Kurzschürze 871352, Koch-/Servicejacke 180200, Latzschürze 88733



WEISS
ANTHRAZIT
480610

◀ SERVICEBLUSE DAMEN

Größen: XS-4XL
Gewebe: 48% PES, 47% CO, 5% EOL, ca. 140 g/m²

Stretcheinsätze, hochwertiges Gewebe, leichtes Tragegefühl, körpernaher Schnitt.

(Herrenmodell - 910200)



WEISS
180200

◀ KOCH-/SERVICEJACKE UNISEX

Größen: XXS-4XL
Gewebe: 65% PES, 35% CO, ca. 210 g/m²

Jacke mit asymmetrischer Knopfleiste und Stehkragen, verdeckte Druckknöpfe, aufgesetzte Tasche auf linkem Ärmel, Bewegungsfalte mit Lüftungsschlitzen, Umschlagmanschetten.



KARMINROT
871352



FJORDBLAU
871351



STEINGRAU
871354



ANTHRAZIT PINPOINT
871355

◀ KURZSCHÜRZE UNISEX

Größen: onesize
Gewebe: 65% PES, 35% CO, ca. 240 g/m² (pinpoint), ca. 210 g/m²

Zum Binden, Multifunktions-tasche mit 4-fach Eingriff.



KARMINROT
881074



SCHWARZ
E-Block 88733

◀ LATZSCHÜRZE UNISEX

Größen: XXS-L, XL-5XL
Gewebe: 65% PES, 35% CO, ca. 240 g/m² (pinpoint), ca. 210 g/m²

Zum Binden, stufenlos verstellbares Nackenband, große Eingriffstasche rechts mit zusätzlicher Utensilien-tasche.

PERSONALISIERUNG
Edeka E-Block auf Latz bei 88733.

LATZSCHÜRZE ▶ UNISEX

Größen: XXS-S, M-L, XL-2XL, 3-5XL
Gewebe: 65% PES, 35% CO, ca. 210 g/m²

Doppelte Eingriffstasche, weiches Nackenband, Formbund mit verdeckten Druckknöpfen verschließbar.

PERSONALISIERUNG
W♥L auf Latz.



KARMINROT
W♥L 89253



Einfach Bier

**„WIR BEZIEHEN
UNSERE PRODUKTE
VOR ALLEM AUS
DER REGION!“**

**FLORIAN HÄRTL &
TERESA HÄUBINGER**
Marktleitung in
Neumarkt

Die Dinkelähre ist ein Familienunternehmen der zweiten Generation mit Erfolgsgeschichte!
„Wir möchten ein Teil einer besseren Welt werden und übernehmen auch Verantwortung für die nächste Generation. Hochwertige Zutaten führen zu guten und nachhaltigen Lebensmitteln. Mit weniger geben wir uns nicht zufrieden.“





WEISS
480280



SCHWARZ
482830



BORDEAUX
482850

◀ **BLUSE**
DAMEN

Größen: XXS-4XL
Gewebe: 50% PES, 50% CO,
ca. 125 g/m²

Modern-fit, Umlegekragen, angeschnittene Knopfleiste, Brustabnäher, Taillenabnäher, weitenverstellbare Manschetten.



ANTHRAZIT
482860



MARINE
482870



HELLBLAU
482880



◀ Mit der Gürteltasche hast du immer alles dabei.

SCHWARZ
E-Block 90879

◀ **HEMD**
HERREN

Größen: XS-XL, SL-XLL
Gewebe: 50% PES, 50% CO,
ca. 125 g/m²

Slim-fit, New-Kent-Kragen, angeschnittene Knopfleiste, weitenverstellbare Sportmanschetten.



WEISS
922620



SCHWARZ
922630



Hemd 922620

MARKTLEITUNG



Bluse 480280, Chino 21901

TEAMLOOK



EMINES OUTFIT

Koch-/Servicejacke 49098
Latzschürze 89255

BJÖRNS OUTFIT

Hemd 92340
Bistroschürze 891741

FOCUS




ANNAS OUTFIT

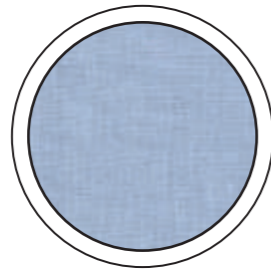
Koch-/Servicejacke 49305

Gütes STÖFFCHEN


Die Farbwelten der Hemden und Blusen im Überblick



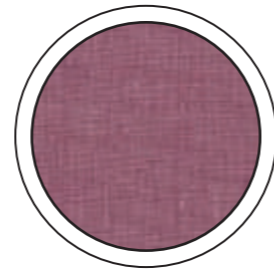
GRAU
MELIERT




HELLBLAU
MELIERT



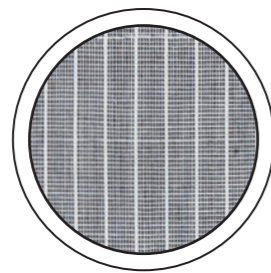
SCHWARZ
MELIERT



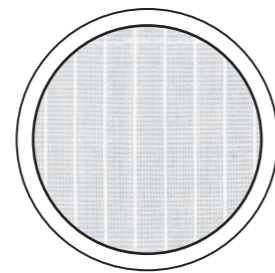
BORDEAUX
MELIERT



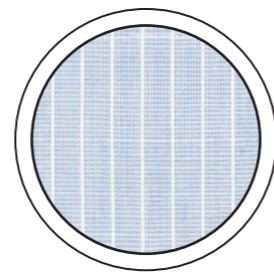
MITTELBLAU
MELIERT



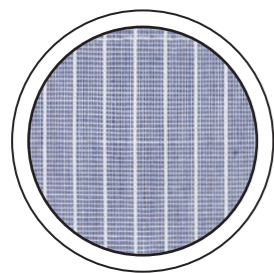
SCHWARZ-WEISS
GESTREIFT



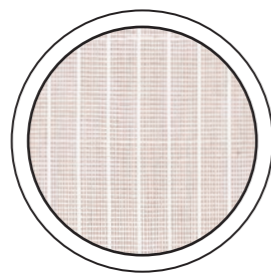
HELLGRAU-WEISS
GESTREIFT



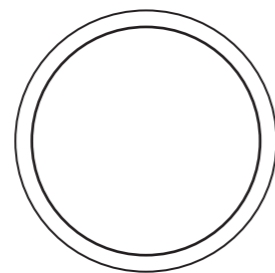
HELLBLAU-WEISS
GESTREIFT



MARINE-WEISS
GESTREIFT



SAND-WEISS
GESTREIFT



WEISS




SCHWARZ




Bluse 480819, Halbschürze 881104

URBAN KERNIG CHARMANT

DENIM CRAFT



Das Fairtrade Rohstoffmodell für Baumwolle ermöglicht es Bäuerinnen und Bauern, größere Mengen ihrer Baumwolle zu Fairtrade-Bedingungen zu verkaufen. Erfahren Sie mehr unter www.info.fairtrade.net/sourcing





Latzrock 87011, Bluse 480440



DENIM BLACK
WOL 87011



DENIM BLUE
870991

◀ LATZROCK DAMEN

Größen: XXS-S, M-L, XL-2XL, 3-5XL
Gewebe: 65% PES, 35% CO,
ca. 250 g/m²

Blasebalgtasche, weiches Nackenband, Formbund mit verdeckten Druckknöpfen verschließbar.

PERSONALISIERUNG
WOL auf linker Seite bei 87011.

▶ BLUSE DAMEN


Größen: XS-4XL
Gewebe: 50% PES, 50% CO,
ca. 120 -125 g/m²

Modern-fit, Stehkragen mit Schlaufe hinten, Verschluss mit Druckknöpfen in Perlmutter-Optik.

Alle Blusen findest du ab S.192.



SCHWARZ
480442



GRAU MELIERT
480419



HELLBLAU MELIERT
480440

▶ BLUSE DAMEN

Größen: XXS-4XL
Gewebe: 50% PES, 50% CO,
ca. 125 g/m²

Modern-fit, Verschluss mit Druckknöpfen in Perlmutter-Optik, weitenverstellbare Manschetten.



SCHWARZ WEISS
GESTREIFT
480364



HELLGRAU WEISS
GESTREIFT
480360



HELLBLAU WEISS
GESTREIFT
480362



HELLBLAU WEISS
GESTREIFT
480262



SCHWARZ WEISS
GESTREIFT
480264



HELLGRAU WEISS
GESTREIFT
480260

◀ BLUSE DAMEN

Größen: XXS-4XL
Gewebe: 50% PES, 50% CO,
ca. 125 g/m

Modern-fit, Kurzarm, Verschluss mit Druckknöpfen in Perlmutter-Optik.





DENIM BLUE
E-Block 18544

DENIM BLACK
E-Block 18545

BORDEAUX
E-Block 18543

◀ KOCH-/SERVICEJACKE UNISEX

Größen: XXS-4XL
Gewebe: 50% PES, 50% CO,
ca. 180 g/m², 65% PES, 35% CO,
ca. 215 g/m² (denim)

Jacke mit Stehkragen, verdeckte Druckknöpfe, aufgesetzte Tasche auf linkem Ärmel und rechtem Rückenteil, Bewegungsfalte mit Lüftungsschlitzen durch Netzeinsatz im Rücken, verstellbare Manschetten.

PERSONALISIERUNG
Edeka E-Block auf rechtem Ärmel.



DUNKELBLAU
VICHY
480804

HELLGRAU
VICHY
480808

BORDEAUX
VICHY
480801

◀ BLUSE DAMEN

Größen: XS-4XL
Gewebe: 50% PES, 50% CO,
ca. 125 g/m²

Modern-fit, weitenverstellbare Manschetten, Verschluss mit Druckknöpfen in Perlmutt-Optik.

Alle Herrenmodelle findest du auf S. 190.



DENIM BLUE
890991

DENIM BLACK
88303

▶ LATZSCHÜRZE UNISEX

Größen: XXS-S, M-L, XL-2XL, 3-5XL
Gewebe: 65% PES, 35% CO,
ca. 250 g/m²

Blasebalgtasche, weiches Nackenband, mit Gürtelschlaufen zum Einfädeln des Bindebands.

PERSONALISIERUNG
W♥L auf linker Seite bei 88303.



BISTROSCHÜRZE ▶ UNISEX

Größen: XXS-L, XL-5XL
Gewebe: 65% PES, 35% CO,
ca. 210 g/m², ca. 215 g/m² (denim)


Zum Binden, Formbund.



Mehr Infos ▼
über Concept
ab S. 116.



BORDEAUX
891747



Koch-/Servicejacke 18544, Bistroschürze 891747

Hieber

MEIN LEBEN. MEIN LADEN.

„Wenn unsere Kunden bei uns einkaufen, erwarten sie genau drei Dinge. Erstklassige Qualität, begeisternden Service und Nachhaltigkeit. Schlagworte, die einerseits schnell dahingesagt werden, andererseits ist das genau unser Anspruch. Denselben Maßstab haben wir auch für unsere Arbeitsbekleidung.“



**„EIN STARKER
SUPERMARKT,
BRAUCHT STARKE
MITARBEITER.“**

Karsten Papst
Geschäftsleitung
Hieber



Hieber live und in
Farbe auf unserem
YouTube Kanal.



WEISS
18260

◀ **KOCH-/SERVICEJACKE**
UNISEX

Größen: XXS-4XL
Gewebe: 50% PES, 50% CO,
ca. 180 g/m², 65% PES, 35% CO,
ca. 215 g/m² (denim)

Leichte Jacke mit Stehkragen, verdeckte Druckknöpfe, aufgesetzte Tasche auf linkem Ärmel und rechtem Rückenteil, Bewegungsfalte durch Netzeinsatz im Rücken, verstellbare Manschetten.



DENIM BLACK
E-Block 191190



DENIM BLUE
191091



WEISS
180200

◀ **KOCH-/SERVICEJACKE**
UNISEX

Größen: XXS-4XL
Gewebe: 65% PES, 35% CO,
ca. 210 g/m²

Moderne Jacke mit asymmetrischer Knopfleiste und Stehkragen, verdeckte Druckknöpfe, aufgesetzte Tasche auf linkem Ärmel, Bewegungsfalte mit Lüftungsschlitzen durch Netzeinsatz im Rücken, Umschlagmanschetten, Seitennähte mit Schlitz.



DENIM BLACK
E-Block 491190



DENIM BLUE
491091



◀ **JACKE**
HERREN

Größen: XS-4XL
Gewebe: 65% PES, 35% CO,
ca. 215 g/m²

Eine aufgesetzte Brusttasche links, schräge Knopfleiste mit Druckknöpfen.

PERSONALISIERUNG
Edeka E-Block auf rechtem Ärmel bei 191190.



◀ **JACKE**
DAMEN

Größen: XS-4XL
Gewebe: 65% PES, 35% CO,
ca. 215 g/m²

Eine aufgesetzte Seitentasche rechts, schräge Knopfleiste mit Druckknöpfen

PERSONALISIERUNG
Edeka E-Block auf rechtem Ärmel bei 491190.



Wusstest du, dass es die Bistroschürze nicht nur in Weiß und in Denim gibt? Ab S. 174 findest du eine große Auswahl an Farben, die sich wunderbar kombinieren lassen.

BISTROSCHÜRZE ▶
UNISEX

Größen: XXS-L, XL-5XL
Gewebe: 65% PES, 35% CO,
ca. 215 g/m² (denim),
ca. 210 g/m²

Zum Binden, Formbund.



DENIM BLUE
891736



DENIM BLACK
891737



WEISS
891738

Mehr Infos ▶
über Concept
ab S. 116.



Koch-/Servicejacke 18260, Bistroschürze 891736



ROSTORANGE
VICHY
920810



DUNKELBLAU
VICHY
920804



SCHWARZ
VICHY
920800

◀ **HEMD**
HERREN

Größen: XS-4XL
Gewebe: 50% PES, 50% CO,
ca. 125 g/m²

Modern-fit, Verschluss mit Druckknöpfen in Perlmutter-Optik, weitenverstellbare Manschetten.



ROSTORANGE
VICHY
480810



DUNKELBLAU
VICHY
480804



SCHWARZ
VICHY
480800

◀ **BLUSE**
DAMEN

Größen: XS-4XL
Gewebe: 50% PES, 50% CO,
ca. 125 g/m²

Modern-fit, Verschluss mit Druckknöpfen in Perlmutter-Optik, weitenverstellbare Manschetten.



DENIM BLUE
890991



DENIM BLACK
WOL 88303

◀ **LATZSCHÜRZE**
UNISEX

Größen: XXS-S, M-L,
XL-2XL, 3-5XL
Gewebe: 65% PES, 35% CO,
ca. 250 g/m²

Blasebalgtasche, weiches Nackenband, mit Gürtelschlaufe zum Einfädeln des Bindebands.

PERSONALISIERUNG
WOL auf linker Seite bei 88303.



BISTROSCHÜRZE ▶
UNISEX

Größen: XXS-L, XL-5XL
Gewebe: 65% PES, 35% CO,
ca. 215 g/m² (denim), ca. 210 g/m²

Zum Binden, Formbund.



Mehr Infos ▼
über Concept
ab S. 116.



ROST-
ORANGE
891732



Koch-/Servicejacke 18260, Bistroschürze 891732, Bluse 480810, Latzschürze 88303

SHOES FOR

Crews



**SCHUH
FINN
HERREN**

Größen: 39-47
Gewicht: ca. 460 g
Artikelnr.: 42143

Rutschhemmend, Fersenkappe, bequeme Einlegesohlen (PU-Gel), elastisch befestigte Zunge, optionale Schnürsenkel, atmungsaktive Belüftung.

MEHR SCHUHE FINDEST DU AB S. 204.



BEFESTIGUNG FÜR DEIN NAMENSCHILD



DENIM BLACK 191990 DENIM BLUE 191991 WEISS 191992

◀ **LEICHTE JACKE HERREN**
Größen: XS-4XL
Gewebe: 50% PES, 50% CO, ca. 160 g/m², ca. 180 g/m² (weiß)
 Namensschildschleife auf linker Brust, gerade Knopfleiste mit Druckknöpfen.
 Alle Jacken findest du ab S. 186.



DENIM BLACK 491990 DENIM BLUE 491991 WEISS 491992

◀ **LEICHTE JACKE DAMEN**
Größen: XS-4XL
Gewebe: 50% PES, 50% CO, ca. 160 g/m², ca. 180 g/m² (weiß)
 Namensschildschleife auf linker Brust, gerade Knopfleiste mit Druckknöpfen.



KOMFORTHOSE ▶ UNISEX
Größen: XS-4XL
Gewebe: 65% PES, 35% CO, ca. 210 g/m²
 Gerade Schnittführung, Halb-gummiband mit innenliegender Kordel, zwei Eingriffstaschen, eine Gesäßtasche rechts.

INNENLIEGENDE KORDEL



WEISS 20101 SCHWARZ 20111 SCHWARZ/WEISS PEPITA 20475 BLAU/WEISS PEPITA 20476

Mehr Infos ▶ über Concept ab S. 116.

Leichte Jacke 191990, Kochhose 22112



Bluse 480810, Latzschürze 88727



ROSTORANGE
VICHY
920810



BEIGE
VICHY
920805



HELLGRAU
VICHY
920808



ROSTORANGE
VICHY
480810



BEIGE
VICHY
480805



HELLGRAU
VICHY
480808



DENIM BLACK
WOL 88727



BRAUN
881080

◀ LATZSCHÜRZE UNISEX

Größen: XXS-L, XL-5XL
Gewebe: 65% PES, 35% CO,
ca. 215 g/m² (denim),
ca. 210 g/m²

Zum Binden, stufenlos ver-
stellbares Nackenband, große
Eingriffstasche rechts mit
zusätzlicher Utensilientasche.

PERSONALISIERUNG
WOL auf Latz bei 88727.

BISTROSCHÜRZE ▶ UNISEX

Größen: XXS-L, XL-5XL
Gewebe: 65% PES, 35% CO,
ca. 215 g/m² (denim),
ca. 210 g/m²

Zum Binden, Formbund.



◀ HEMD HERREN

Größen: XS-4XL
Gewebe: 50% PES, 50% CO,
ca. 125 g/m²

Modern-fit, Verschluss mit Druck-
knöpfen in Perlmutter-Optik,
weitenverstellbare Manschetten.



◀ BLUSE DAMEN

Größen: XS-4XL
Gewebe: 50% PES, 50% CO,
ca. 125 g/m²

Modern-fit, Verschluss mit Druck-
knöpfen in Perlmutter-Optik,
weitenverstellbare Manschetten.




Mehr Infos ▼
über Concept
ab S. 116.




BEIGE
891733

Gütes STÖFFCHEN


Die Farbwelten der Hemden und Blusen im Überblick




SCHWARZ
VICHY




HELLGRAU
VICHY




DUNKELBLAU
VICHY




MITTELBLAU
VICHY



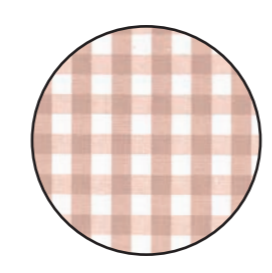
HELLBLAU
VICHY




HELLGRÜN
VICHY




OLIV
VICHY




BEIGE
VICHY




ROSTORANGE
VICHY




HOCHRÖT
VICHY



BORDEAUX
VICHY



DUNKELBLAU BORDEAUX
VICHY



Bluse 480806, Halbschürze 881116

EDEKA *Essentials*

POLOSHIRT



SCHWARZ
E-Block + W♥L
40814 (100% CO)
440210



SCHWARZ
E-Block + W♥L
40955 (100% CO)
440656

T-SHIRT



SCHWARZ
E-Block + W♥L
40714 (100% CO)



SCHWARZ
E-Block + W♥L
40993 (100% CO)

LIGHT SOFTSHELLWESTE



SCHWARZ
140461



SCHWARZ
140471

LIGHT SOFTSHELLJACKE



SCHWARZ
190461



SCHWARZ
49471

POLOSHIRT



SCHWARZ
E-Block + W♥L
44591 (100% CO)
440200



SCHWARZ
E-Block + W♥L
440582 (100% CO)
440657

T-SHIRT



SCHWARZ
E-Block + W♥L
440653 (100% CO)



SCHWARZ
E-Block + W♥L
440652 (100% CO)

LIGHT SOFTSHELLWESTE



TINTE
140462



TINTE
140472

LIGHT SOFTSHELLJACKE



TINTE
190462



TINTE
49472

SWEATJACKE



SCHWARZ
E-Block + W♥L
(Herren) 19913
(Damen) 49913



SCHWARZ
E-Block + W♥L
440655

POLOSHIRT LANGARM



SCHWARZ
E-Block + W♥L
440298 (100% CO)
440581



SCHWARZ
E-Block + W♥L
440580

LIGHT SOFTSHELLWESTE



ANTHRAZIT
140463



ANTHRAZIT
140473

LIGHT SOFTSHELLJACKE



ANTHRAZIT
190463



ANTHRAZIT
49473



HELLBLAU
VICHY
480803

▲ **BLUSE**
DAMEN

Größen: XS-4XL
Gewebe: 50% PES, 50% CO,
ca. 125 g/m²

Modern-fit, Verschluss mit
Druckknöpfen in Perlmutter-Optik,
weitenverstellbare Manschetten.



DENIM BLACK
WOL 88303

▲ **LATZSCHÜRZE**
UNISEX

Größen: XXS-S, M-L, XL-2XL, 3-5XL
Gewebe: 65% PES, 35% CO,
ca. 250 g/m²

Blasebalgtasche, weiches Nacken-
band, mit Gürtelschlaufen zum Ein-
fädeln des Bindebands.

PERSONALISIERUNG
WOL auf linker Seite.

MARKTBEREICHE



Bluse 480803, Latzschürze 890991



GRAU
MELIERT
920819



HELLBLAU
MELIERT
920818



BORDEAUX
MELIERT
920816

◀ **HEMD**
HERREN

Größen: XS-4XL
Gewebe: 50% PES, 50% CO,
ca. 120-140 g/m²

Modern-fit, Verschluss mit
Druckknöpfen in Perlmutter-Optik,
weitenverstellbare Manschetten.



▼ **FLEECEWESTE**
HERREN

Größen: XS-5XL
Gewebe: 100% PES,
ca. 258 g/m²

Pillingarmes Fleece, mit Reiß-
verschluss und Stehkragen, zwei
Seiten- und zwei Innentaschen.

PERSONALISIERUNG
Edeka E-Block auf dem Rücken.



SCHWARZ
E-Block 140179



Hemd 920819, Latzschürze 88303

TEAMLOOK



 **KUNDENSTIMMEN**

„Guten Service und hohe
Qualität schätzen wir sehr!“

BJÖRNS OUTFIT

Jacke 191990
Kochhose 22112

EMINES OUTFIT

Bluse 480440
Latzrock 87011

DENIM CRAFT



ANNAS OUTFIT

Bluse 480443
Überwurschürze 87104



DANNYS OUTFIT

Hemd 92340
Serviceschürze 88302



SCHWARZ WEISS GESTREIFT 480364
 HELLGRAU WEISS GESTREIFT 480360
 HELLBLAU WEISS GESTREIFT 480362
 MARINE WEISS GESTREIFT 480363
 SAND WEISS GESTREIFT 480361



SCHWARZ WEISS GESTREIFT 910164
 HELLGRAU WEISS GESTREIFT 910160
 HELLBLAU WEISS GESTREIFT 910162
 MARINE WEISS GESTREIFT 910163
 SAND WEISS GESTREIFT 910161



SCHWARZ 74560
 DENIM BLACK 740990
 DENIM BLUE 740991



SCHWARZ 90760
 DENIM BLACK 90548
 DENIM BLUE 90547

◀ **BANDANA**
UNISEX

Größen: oneseize
Gewebe: 65% PES, 35% CO,
 ca. 215g/m² (denim), ca. 210 g/m²

Individuell kombinierbar,
 Bindebänder im Nacken.



◀ **SERVICEBINDER**
UNISEX

Größen: oneseize
Gewebe: 65% PES, 35% CO,
 ca. 215g/m² (denim),
 ca. 210 g/m²

Breite Kurzkrawattenoptik,
 individuell verstellbar durch
 Schlaufensystem.

◀ **BLUSE**
DAMEN

Größen: XXS-4XL
Gewebe: 50% PES, 50% CO,
 ca. 125 g/m²

Modern-fit, Verschluss mit
 Druckknöpfen in Perlmutt-Optik,
 weitenverstellbare Manschetten.

◀ **HEMD**
HERREN

Größen: XS-4XL
Gewebe: 50% PES, 50% CO,
 ca. 125 g/m²

Modern-fit, Verschluss mit
 Druckknöpfen in Perlmutt-Optik,
 weitenverstellbare Manschetten.



DENIM BLUE
890891



HALBSCHÜRZE ▶
UNISEX

Größen: XXS-S, M-L,
 XL-2XL, 3-5XL
Gewebe: 65% PES, 35% CO,
 ca. 250 g/m²

Schlüsselschleufe, Blasebalg-
 tasche, mit Knopfloch zum
 Einfädeln des Bindebands.



Hemd 910162, Halbschürze 890891, Bandana 740991



Poloshirt 44910, Serviceschürze 88302



▲ POLOSHIRT | T-SHIRT HERREN
Größen: XS-5XL
Gewebe: 50% PES, 50% CO, ca. 160 g/m² (440028), 100% CO, ca. 200 g/m² (44910)
 Gerade Schnittführung, gerader Saum, Umlegekragen & 4-Loch-Knopfleiste bei Poloshirt.

◀ SERVICESCHÜRZE UNISEX
Größen: XXS-S, M-L, XL-2XL, 3-5XL
Gewebe: 65% PES, 35% CO, ca. 250 g/m²
 Schlüsselschlaufe, Blasebalgtasche, mit Knopfloch zum Einfädeln des Bindebands.

PERSONALISIERUNG
 WOL auf linker Seite 88302.



DENIM BLACK
 WOL 88302

BLUSE DAMEN
Größen: XS-4XL
Gewebe: 50% PES, 50% CO, ca. 120-125 g/m²
 Modern-fit, Stehkragen mit Schlaufe hinten, Verschluss mit Druckknöpfen in Perlmutter-Optik.



WEISS 480443 GRAU MELIERT 480419 HELLBLAU MELIERT 480440

!
 Du hast Fragen? Kein Problem!
 Dann melde dich unter
06027 506 100 oder
 schreibe uns über
edeka@weitblick.vision

HALBSCHÜRZE UNISEX
Größen: XXS-L, XL-5XL
Gewebe: 65% PES, 35% CO, ca. 215 g/m²
 Zum Binden, Formbund, große Eingriffstasche rechts mit zusätzlicher Utensilentasche.



DENIM BLUE
 881116



Bluse 480443, Halbschürze 881116

ROCKSCHÜRZE



SCHÜRZEN-
LÄNGE 46,5 cm

Bluse 480810, Rockschürze 870891

Detail VERLIEBT



DENIM BLUE
870891



DENIM BLACK
E-Block 910179



DENIM BLUE
E-Block 910079

▲ HEMD
▼ HERREN

Größen: XS-4XL
Gewebe: 50% PES, 50% CO,
ca. 140-160 g/m²

Modern-fit, zwei Brusttaschen
(910990, 910991), gerade
Knopfleiste mit Druckknöpfen,
New-Kent-Kragen (910480).

NEW-KENT-KRAGEN



DENIM BLACK
910480

OBST & GEMÜSE



Hemd 910079, Halbschürze 881114



DENIM BLUE
881086



DENIM BLACK
WOL 87011

▲ LATSCHÜRZE
UNISEX

Größen: XXS-L, XL-5XL
Gewebe: 65% PES, 35% CO,
ca. 215 g/m² (denim)

Zum Binden, stufenlos verstell-
bares Nackenband, große Ein-
grifftasche mit Utensilientasche.



▲ LATZROCK
DAMEN

Größen: XXS-S, M-L,
XL-2XL, 3-5XL
Gewebe: 65% PES, 35% CO,
ca. 250 g/m²

Blasebalgtasche, weiches
Nackenband, Formbund mit
verdeckten Druckknöpfen.

PERSONALISIERUNG
WOL auf linker Seite.



HALBSCHÜRZE ▶
UNISEX

Größen: XXS-L, XL-5XL
Gewebe: 65% PES, 35% CO,
ca. 215 g/m² (denim),
ca. 210 g/m²,

Zum Binden, Formbund,
große Eingrifftasche rechts
mit Utensilientasche.



APFELGRÜN
881115



PISTAZIENGRÜN
881114




SCHILFGRÜN
881113



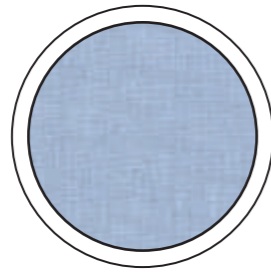
Bluse 480806, Latzrock 87011

Güter STÖFFCHEN


Die Farbwelten der Hemden und Blusen im Überblick



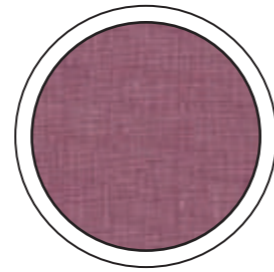
GRAU
MELIERT




HELLBLAU
MELIERT



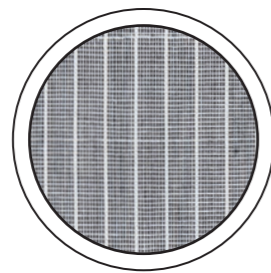
SCHWARZ
MELIERT



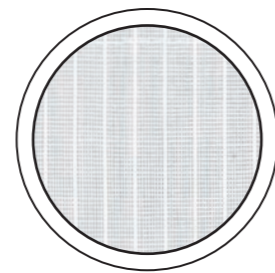
BORDEAUX
MELIERT



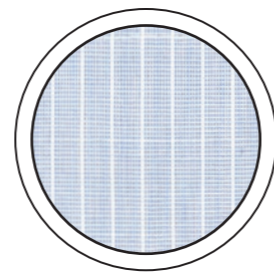
MITTELBLAU
MELIERT



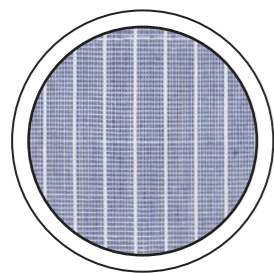
SCHWARZ-WEISS
GESTREIFT



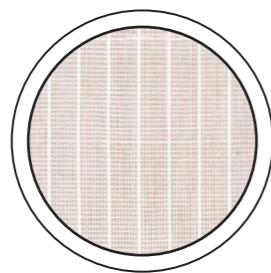
HELLGRAU-WEISS
GESTREIFT




HELLBLAU-WEISS
GESTREIFT



MARINE-WEISS
GESTREIFT



SAND-WEISS
GESTREIFT



WEISS
UNI



SCHWARZ
UNI



Bluse 480815, Halbschürze 881104



Bluse 480443, Überwurfschürze 87104



WEISS
480443

▲ **BLUSE**
DAMEN

Größen: XS-4XL
Gewebe: 50% PES, 50% CO,
ca. 120-125 g/m²

Modern-fit, Stehkragen mit Schlaufe
hinten, Verschluss mit Druckknöpfen
in Perlmutter-Optik.



WEISS
910443

HEMD ▲
HERREN

Größen: XS-4XL
Gewebe: 50% PES, 50% CO,
ca. 120-125 g/m²

Modern-fit, Stehkragen mit
Schlaufe hinten, Verschluss mit
Druckknöpfen in Perlmutter-Optik.



FLEECEJACKE ▼
HERREN


Größen: XS-5XL
Gewebe: 100% PES,
ca. 258 g/m²

Pillingarmes Fleece, mit Reißver-
schluss und Stehkragen, zwei
Seiten- und zwei Innentaschen.

PERSONALISIERUNG
Edeka E-Block auf dem Rücken.



SCHWARZ
E-Block 190179



DENIM BLUE
87104



DENIM BLACK
87105







◀ **ÜBERWURFSCHÜRZE**
DAMEN

Größen: XXS-S, M-L, XL-2XL, 3-5XL
Gewebe: 65% PES, 35% CO,
ca. 215 g/m²

Seitlich verstellbar durch Druckknöpfe,
Schlaufe an linker Brustseite, zwei groß-
zügige seitliche Eingriffstaschen, Uten-
silientasche rechts, Schlüsselschlaufe
innerhalb linker Eingriffstasche.



Fleecejacke 190179, Hemd 910440



HEMD ▶
HERREN

Größen: XS-4XL
Gewebe: 50% PES, 50% CO,
ca. 160 g/m²

Modern-fit, zwei Brusttaschen, gerade Knopfleiste.

PERSONALISIERUNG
Edeka E-Block auf linkem Ärmel.



DENIM BLUE
E-Block 910079

DENIM BLACK
E-Block 910179

KURZSCHÜRZE ▶
UNISEX

Größen: onesize
Gewebe: 65% PES, 35% CO,
ca. 210 g/m², ca. 215 g/m² (denim),

Multifunktions tasche mit
4-fach Eingriff, zum Binden.



DENIM BLUE
88315



DENIM BLACK
88314



BORDEAUX
88318



STEINGRAU
871354

BLUSE ▶
DAMEN

Größen: XS-4XL
Gewebe: 50% PES, 50% CO,
ca. 160 g/m²

Slim-fit, Umlegekragen, gerade
Knopfleiste mit Druckknöpfen.

PERSONALISIERUNG
Edeka E-Block auf linken Ärmel.



DENIM BLUE
E-Block 480279

DENIM BLACK
E-Block 489179



Die Denim Craft Bluse
gibt es auch in halbarm.
Du willst mehr erfahren,
dann schaue auf S. 192
oder scanne den QR-
Code.

HALBSCHÜRZE ▶
UNISEX

Größen: XXS-L, XL-5XL
Gewebe: 65% PES, 35% CO,
ca. 210 g/m², ca. 215 g/m² (denim)

Zum Binden, Formbund,
große Eingrifftasche rechts
mit Utensilentasche.



NACHTBLAU
881109



SCHÜRZEN-
LÄNGE 52 cm

Hemd 910079, Halbschürze 881109

GASTRONOMIE



SCHÜRZEN-
LÄNGE 35 cm



Bluse 480891, Kurzschrürze 88318

TEAMLOOK



AMBERS OUTFIT

Bluse 480262
Kurzschürze 88315



DANNYS OUTFIT

Hemd 910162
Latzschürze 88303

DENIM CRAFT



JEAN MICHELLES OUTFIT

Koch-/Servicejacke 18260
Bistroschürze 891734

ANNAS OUTFIT

Bluse 480806
Serviceschürze 890791

BJÖRNS OUTFIT

Hemd 910079
Halbschürze 881114



Bluse 480280, Hemd 922830

▼ **GÜRTELTASCHE**
UNISEX

Größen: onesize
Gewebe: 100% PA,
ca. 250 g/m²

Zwei Taschenfächer, ein Kugelschreiberfach, Verschlusslasche mit Klettverschluss, strapazierfähiges Material, Schlaufe zum Einhängen an den Gürtel.

PERSONALISIERUNG
WOL mittig auf Tasche.



SCHWARZ
WOL 90172



DENIM BLUE
140891
(Damen)



DENIM BLUE
160891
(Herren)



DENIM BLACK
E-Block 140194
(Damen)



DENIM BLACK
E-Block 16194
(Herren)

WESTE ▶
DAMEN | HERREN

Größen: XS-4XL
Gewebe: 65% PES, 35% CO,
ca. 215 g/m²

Zwei Leistentaschen, gerade Knopfleiste mit Druckknöpfen.

PERSONALISIERUNG
Edeka E-Block auf rechter Brust.



◀ **HEMD**
HERREN

Größen: XS-4XL, SL-XLL
Gewebe: 50% PES, 50% CO,
ca. 125 g/m²

Regular-fit, New-Kent-Kragen, abgerundeter Saum, weitverstellbare Sportmanschetten.



WEISS
922820



SCHWARZ
922830



BORDEAUX
922850



ANTHRAZIT
922860



MARINE
922870



HELLBLAU
922880



Bluse 480440, Weste 140194

MARKTLEITUNG



Erstklassige Qualität

**„NACHHALTIGE
WORKWEAR LIEGT
UNS AM HERZEN!“**

Alicia Mayer
Marktleitung
Hieber in Steinen


„Wir setzen bewusst auf hohe Qualität und investieren gerne in nachhaltige Arbeitsbekleidung von Weitblick. Was wir dafür von unseren Mitarbeitern zurückbekommen, lässt sich nicht bezahlen. Etwas, das jeder Kunde von außen sofort erkennen und jeder Mitarbeiter Tag für Tag bei uns fühlen kann. Wir sind ein Team.“





ZEITLOS VIELSEITIG FARBENFROH

CONCEPT



Das Fairtrade Rohstoffmodell für Baumwolle ermöglicht es Bäuerinnen und Bauern, größere Mengen ihrer Baumwolle zu Fairtrade-Bedingungen zu verkaufen. Erfahren Sie mehr unter www.info.fairtrade.net/sourcing





THEKE



WEISS E-Block 18540 SCHWARZ E-Block 18541 NACHTBLAU E-Block 18542



BORDEAUX E-Block 18543 DENIM BLUE E-Block 18544 DENIM BLACK E-Block 18545

BISTROSCHÜRZE ▶
UNISEX

Größen: XXS-S, XL-5XL
Gewebe: 65% PES, 35% CO,
ca. 210 g/m²,
ca.,215 g/m² (denim),
ca. 240 g/m² (pinpoint)

Zum Binden, Formbund.



NACHTBLAU 891749 BORDEAUX 891747 DENIM BLUE 891736

◀ KOCH-/SERVICEJACKE HERREN

Größen: XXS-4XL
Gewebe: 50% PES, 50% CO,
ca. 180 g/m², 65% PES, 35 CO,
ca. 215 g/m² (denim)

Leichte Jacke mit Stehkragen, verdeckte Druckknöpfe, aufgesetzte Tasche auf linkem Ärmel und rechtem Rückenteil, Bewegungsfalte mit Lüftungsschlitzen durch Netzeinsatz im Rücken, verstellbare Manschetten.

PERSONALISIERUNG
Edeka E-Block auf rechtem Ärmel.



Du willst eine Alternative zur üblichen Koch-/Servicejacke? Dann schau doch mal auf YouTube vorbei.



SHOES FOR
Crews

SCHUH
FREESTYLE
DAMEN

Größen: 35-42
Gewicht: ca. 280 g
Artikelnr.: 42123

Hervorragende rutschhemmende SFC-Laufsohle mit Stolperschutz, wasserabweisend, herausnehmbare gepolsterte Einlegesohle, reguläre Passform.

MEHR SCHUHE FINDEST DU AB S. 204.



Kurzmantel 50041, Komforthose+ 21029



WEISS
HELLGRAU
E-Block 50041



SCHWARZ
21029

▲ **KOMFORTHOSE+**
DAMEN

Größen: XS-4XL
Gewebe: 47% PES, 46% CO, 7% EOL,
ca. 270 g/m²

Allover-Stretchgewebe, Modern-fit,
Halbgummibund mit Kordelzug, zwei
Eingriffstaschen, zwei Gesäßtaschen.

KOMFORTHOSE+ ►
HERREN

Größen: XS-4XL
Gewebe: 47% PES, 46% CO, 7% EOL,
ca. 270 g/m²

Allover-Stretchgewebe, Modern-fit,
Halbgummibund mit Kordelzug, zwei
Eingriffstaschen, zwei Gesäßtaschen.

◀ **KURZMANTEL**
DAMEN

Größen: XS-4XL
Gewebe: 65% PES, 35% CO,
ca. 210 g/m²

Kurzmantel mit Stehkragen, dezenter
V-Ausschnitt, Verschluss mit verdeck-
ten Druckknöpfen, großzügige Ein-
griffstaschen, kleine Innentasche rechts,
weitenverstellbare Manschetten.

PERSONALISIERUNG
Edeka E-Block auf linkem Ärmel.



WEISS ANTHRAZIT
188990

◀ **KOCH-/SERVICEJACKE**
UNISEX

Größen: XXS-4XL
Gewebe: 65% PES, 35% CO,
ca. 210 g/m²

Gerade Jacke mit Kontrastelementen,
Stehkragen, 2-reihiger Verschluss mit
Druckknöpfen, Leistentasche auf linker
Brust, aufgesetzte Tasche auf linkem
Ärmel, Umschlagmanschetten.



WEISS
74566



SCHWARZ
74560

◀ **BANDANA**
UNISEX

Größen: onesize
Gewebe: 65% PES, 35% CO,
ca. 240 g/m² (pinpoint),
ca. 215 g/m² (denim),
ca. 210 g/m²

Individuell kombinierbar,
Bindebänder im Nacken.



SCHWARZ
20029



WEISS
20028



Koch-/Servicejacke 188990, Komforthose+ 20029



Poloshirt 440210, Halbschürze 88713



SCHWARZ
E-Block + WOL
440210

▲ **POLOSHIRT | T-SHIRT**
HERREN

Größen: XS-5XL
Gewebe: 50% PES, 50% CO,
ca. 200 g/m²

Gerade Schnittführung, Umlegekragen,
gerader Saum, 3-Loch-Knopfleiste.

PERSONALISIERUNG
WOL mittig auf Rücken
darunter Edeka E-Block.

▼ **HALBSCHÜRZE**
UNISEX

Größen: XXS-S, M-L, XL-2XL, 3-5XL
Gewebe: 65% PES, 35% CO,
ca. 240 g/m² (pinpoint),
ca. 215 g/m² (denim), ca. 210 g/m²

Schlüsselschlaufe rechts, Blasebalg-
tasche, Knopfloch zum Einfädeln des
Bindebands.

PERSONALISIERUNG
WOL auf linker Seite bei 88713.



SCHWARZ
WOL 88713

TUNIKA ▶
DAMEN

Größen: XXS-3XL
Gewebe: 48% PES, 47% CO,
5% EOL, ca. 125 g/m (schwarz),
140 g/m² (weiß)

Comfort-fit, kurzer Stehkragen,
verdeckte Druckknöpfe, Keller-
falte in Halsmitte, verstellbare
Manschetten.



WEISS
480629



SCHWARZ
480639



!

Du hast Fragen? Kein Problem!
Dann melde dich unter
06027 506 100 oder
schreibe uns über
edeka@weitblick.vision



ROSTORANGE
881111



Tunika 480639

Naturkind

„Die Welt ein wenig besser machen.“ Das ist das Marktkonzept von Naturkind. Bewusster Genuss und die bedachte Auswahl von Produkten sind nur zwei Punkte, die einen großen Unterschied machen, aber auch die Reduzierung von Verpackungsmüll trägt natürlich dazu bei.

**„DIE WELT EIN
WENIG BESSER
MACHEN!“**

Jonas Hartmann
Marktleitung
Naturkind in
Dinkelsbühl





PERSONALISIERUNGSOPTION

SCHÜRZEN-LÄNGE 52 cm

Koch-/Servicejacke 18300, Latzschürze 881074, Bluse 480815, Halbschürze 881104



WEISS ANTHRAZIT E-Block 18300



STEINGRAU ANTHRAZIT E-Block 18304



KARMINROT ANTHRAZIT E-Block 18302

◀ **KOCH-/SERVICEJACKE HERREN**

Größen: XS-4XL
Gewebe: 49% PES, 49% CO, 2% EOL, ca. 200 g/m²

Streckeinsätze, hochwertiges und elastisches Gewebe, Utensilientasche am Ärmel, Leistentasche an der Brust.

PERSONALISIERUNG

Edeka E-Block auf rechtem Oberarm.



GRAU MELIERT 480819



SCHWARZ MELIERT 480815



BORDEAUX MELIERT 480816

◀ **BLUSE DAMEN**

Größen: XS-4XL
Gewebe: 50% PES, 50% CO, ca. 120-140 g/m²

Modern-fit, Verschluss mit Druckknöpfen in Perlmutter-Optik, weitenverstellbare Manschetten.

Alle Blusen findest du ab S. 192.



HALBSCHÜRZE UNISEX

Größen: XXS-L, XL-5XL
Gewebe: 65% PES, 35% CO, ca. 210 g/m², ca. 215 g/m² (denim), ca. 240 g/m² (pinpoint)

Zum Binden, Formbund, große Eingriffstasche rechts mit Utensilientasche.

PERSONALISIERUNG

WQL auf linker Seite bei 88717 und 88713.



DENIM BLACK WQL 88717



SCHWARZ WQL 88713



ANTHRAZIT 881102



KARMINROT 881104



STEINGRAU 881103



ANTRAZIT PINPOINT 881118



HELLBLAU MELIERT
480440



GRAU MELIERT
480419



WEISS
480443



SCHWARZ
480442

◀ **BLUSE**
DAMEN

Größen: XS-4XL
Gewebe: 50% PES, 50% CO,
ca. 120-125 g/m²

Modern-fit, Stehkragen mit
Schlaufe hinten, Verschluss mit
Druckknöpfen in Perlmutter-Optik.



WEISS
(Herren)
920651



WEISS
(Damen)
480551

▲ **KOCH-/SERVICEHEMD |**
-BLUSE HERREN | DAMEN

Größen: XXS-4XL (Herren),
XS-4XL (Damen)
Gewebe: 65% PES, 35% CO,
ca. 165 g/m²

Modern-fit, Stehkragen mit Schlaufe
hinten, verdeckte Knopfleiste mit
Druckknöpfen, Utensilientasche auf
linkem Ärmel, weitenverstellbare
Manschetten.



◀ **LATZSCHÜRZE**
UNISEX

Größen: XXS-L, XL-5XL
Gewebe: 65% PES, 35% CO,
ca. 240 g/m² (pinpoint),
ca. 215 g/m² (denim),
ca. 210 g/m²

Zum Binden, stufenlos verstellbares
Nackenband, große Eingriffstasche
rechts mit zusätzlicher Utensilien-
tasche, in 19 Farben erhältlich.



◀ **BISTROSCHÜRZE**
UNISEX

Größen: XXS-L, XL-5XL
Gewebe: 65% PES, 35% CO,
ca. 210 g/m²

Zum Binden, Formbund.



Schau doch mal auf der Übersicht
vorbei. Alle Bistroschürzen findest
du ab S. 174.



FJORDBLAU
881077



MARINE
881078



NACHTBLAU
881079



FJORDBLAU
891741




MARINE
891748



NACHTBLAU
891749



Bluse 480440, Bistroschürze 891741, Koch-/Servicehemd 920651, Latzschürze 881077





Koch-/Servicebluse 480555, Weste 140404, Rockschürze 88826



NACHTBLAU E-Block 140404
SCHWARZ E-Block 140401
BORDEAUX E-Block 140405
ANTHRAZIT E-Block 140402



WEISS
480555

▲ **KOCH-/SERVICEBLUSE**
DAMEN


Größen: XS-4XL
Gewebe: 65% PES, 35% CO,
ca. 165 g/m²

Modern-fit, Stehkragen mit Schlaufe hinten, klassischer 4-Loch Knopf, Utensilientasche auf linken Ärmel, weitenverstellbare Manschetten.

◀ **ROCKSCHÜRZE**
DAMEN

Größen: XXS-S, M-L, XL-2XL, 3-5XL
Gewebe: 65% PES, 35% CO,
ca. 210 g/m²

Formbund mit verdeckten Druckknöpfen verschließbar, optisch verlängerter Gehschlitz vorne, große Eingriffstasche rechts mit zusätzlicher Utensilientasche.



◀ **WESTE**
DAMEN

Größen: XS-4XL
Gewebe: 65% PES, 35% CO,
ca. 210 g/m²

Exklusive Schnittführung, Verschluss mit verdeckten Druckknöpfen, zwei Leistentaschen.

PERSONALISIERUNG
Edeka E-Block auf linker Brust.



DUNKELBLAU
BORDEAUX VICHY
480811



BORDEAUX
VICHY
480801



SCHWARZ
VICHY
480800

◀ **BLUSE**
DAMEN

Größen: XS-4XL
Gewebe: 50% PES, 50% CO,
ca. 125 g/m²

Modern-fit, Verschluss mit Druckknöpfen in Perlmutter-Optik, weitenverstellbare Manschetten.

Alle Blusen findest du ab S. 192.



NACHTBLAU
89826



▲ **LATZSCHÜRZE+**
UNISEX

Größen: XXS-S, M-L, XL-2XL, 3-5XL
Gewebe: 65% PES, 35% CO,
ca. 210 g/m²

Rundum verschließbar, stufenlos verstellbares Nackenband, große Eingriffstasche rechts mit zusätzlicher Utensilientasche, praktische Handtuchschlaufe auf der linken Seite.



Bluse 480811, Latzschürze+ 89826

BÄCKEREI



SCHÜRZEN-
LÄNGE 65 cm

Bluse 480805, Latzschürze 881080, Koch-/Servicejacke 189040, Bistroschürze 891731



BEIGE
ANTHRAZIT
189040



SCHWARZ
ANTHRAZIT
189070



WEISS
ANTHRAZIT
188990

◀ KOCH-/SERVICEJACKE UNISEX

Größen: XXS-4XL
Gewebe: 65% PES, 35% CO,
ca. 210 g/m²

Gerade Jacke mit Kontrastelementen, Stehkragen, 2-reihiger Verschluss mit Druckknöpfen, Leistentasche auf linker Brust, aufgesetzte Tasche auf linkem Ärmel, Umschlagmanschetten.



BEIGE VICHY
480805



SCHWARZ VICHY
480800

◀ BLUSE DAMEN

Größen: XS-4XL
Gewebe: 50% PES, 50% CO,
ca. 125 g/m²

Modern-fit, Verschluss mit Druckknöpfen in Perlmutter-Optik, weitenverstellbare Manschetten.

Alle Hemden findest du
ab S. 190.



Du willst mehr über die Vichy Bluse erfahren? Dann gehe auf S. 192 oder scanne den QR-Code.



BRAUN
881080



BEIGE
881082

◀ LATZSCHÜRZE UNISEX

Größen: XXS-L, XL-5XL
Gewebe: 65% PES, 35% CO,
ca. 210 g/m²

Zum Binden, stufenlos verstellbares Nackenband, große Eingriffstasche rechts mit zusätzlicher Utensilentasche.

BISTROSCHÜRZE ▶ UNISEX

Größen: XXS-L, XL-5XL
Gewebe: 65% PES, 35% CO,
ca. 210 g/m²

Zum Binden, Formbund.



BRAUN
891731



KUNDENSTIMMEN

„Ich nutze die telefonische Beratung und werde immer freundlich empfangen.“

Tel: 06027-506 100



EMINES OUTFIT

Bluse **480804**
Rockschürze **88825**

BJÖRNS OUTFIT

Koch-/Servicejacke **18263**
Latzschürze+ **89825**

JEAN-MICHELS OUTFIT

Hemd **920804**
Hose **20072**

ANNAS OUTFIT

Bluse **480801**
Rockschürze **88826**



Bluse 480443, Fleeceweste 144950, Komforthose+ 21029



BORDEAUX
144950

MARINE
144970

▲ FLEECEWESTE
DAMEN

Größen: XS-5XL
Gewebe: 100% PES,
ca. 258 g/m²

Pillingarmes Fleece, mit Reißverschluss
und Stehkragen, zwei Seitentaschen mit
Reißverschluss und zwei Innentaschen.

Alle Fleeceartikel findest du ab S. 194.



WEISS
WOL 480875
blanko 480365

SCHWARZ
WOL 480876
blanko 480366

▲ BLUSE
DAMEN

Größen: XS-4XL
Gewebe: 50% PES, 50% CO,
ca. 125 g/m²

Modern-fit, Verschluss mit Druckknöpfen
in Perlmutter-Optik, weitverstellbare
Manschetten.

PERSONALISIERUNG
WOL auf linkem Kragen.



WEISS
87100

BORDEAUX
87102

NACHTBLAU
87103

SCHWARZ
WOL 87033

◀ ÜBERWURFSCHÜRZE
DAMEN

Größen: XXS-S, M-L, XL-2XL, 3-5XL
Gewebe: 65% PES, 35% CO,
ca. 215 g/m² (denim), ca. 210 g/m²

Seitlich verstellbar durch Druck-
knöpfe, Schlaufe an linker Brust-
seite, zwei seitliche Eingriffstasche,
Utensilientasche, Schlüsselschlaufe
innerhalb linker Eingriffstasche.


PERSONALISIERUNG
WOL mittig auf Brust bei 87033.



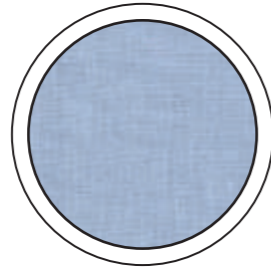
Bluse 480443, Überwurfschürze 87102 (links), T-Shirt 440028, Überwurfschürze 87033 (rechts)

Güter STÖFFCHEN


Die Farbwelten der Hemden und Blusen im Überblick




GRAU
MELIERT




HELLBLAU
MELIERT



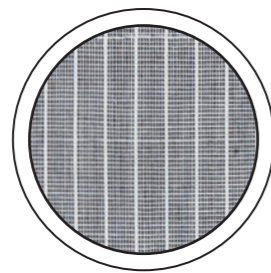
SCHWARZ
MELIERT



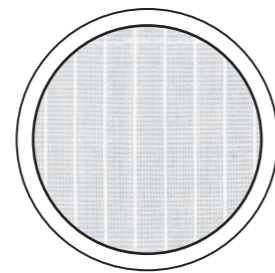
BORDEAUX
MELIERT



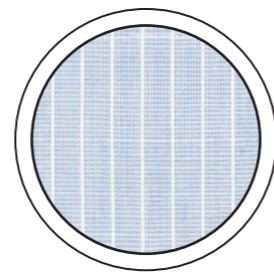
MITTELBLAU
MELIERT



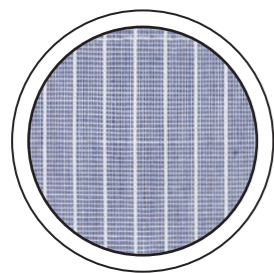
SCHWARZ-WEISS
GESTREIFT



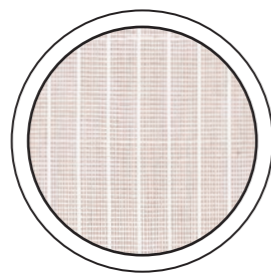
HELLGRAU-WEISS
GESTREIFT



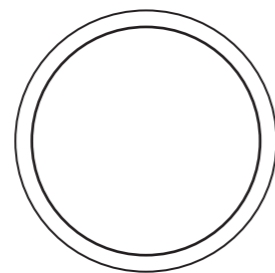
HELLBLAU-WEISS
GESTREIFT



MARINE-WEISS
GESTREIFT



SAND-WEISS
GESTREIFT



WEISS
UNI



SCHWARZ
UNI



Bluse 480440, Weste 140404



mehr Infos
über Denim
Craft ab. S.66.



DENIM REVERSE
480559



WEISS
480555

◀ KOCH-/SERVICEBLUSE DAMEN

Größen: XS-4XL
Gewebe: 65% PES, 35% CO (weiß),
50% PES, 50% CO (denim),
ca. 160-165 g/m²

Modern-fit, Stehkragen mit Schlaufe
hinten, klassischer 4-Loch Knopf,
Utensilientasche auf dem Ärmel,
weitenverstellbare Manschetten.



DENIM REVERSE
920654



WEISS
920651

◀ KOCH-/SERVICEHEMD HERREN

Größen: XXS-4XL
Gewebe: 65% PES, 35% CO (weiß),
50% PES, 50% CO (denim),
ca. 160-165 g/m²

Modern-fit, Stehkragen mit Schlaufe
hinten, verdeckte Knopfleiste mit
Druckknöpfen, Utensilientasche auf
linkem Ärmel, weitenverstellbare
Manschetten.



Du willst das Koch-/
Servicehemd in
Action sehen?
Dann scanne
den QR-Code.



NACHTBLAU
881109



MARINE
881108



SCHWARZ
WQL 88713

◀ HALBSCHÜRZE UNISEX

Größen: XXS-L, XL-5XL
Gewebe: 65% PES, 35% CO,
ca. 210 g/m²

Zum Binden, Formbund, große
Eingriffstasche rechts mit zusätz-
licher Utensilientasche.

PERSONALISIERUNG
WQL auf linker Seite bei 88713.



NACHTBLAU
88826



MARINE
88818



SCHWARZ
WQL 88723

◀ ROCKSCHÜRZE DAMEN

Größen: XXS-S, M-L, XL-2XL, 3-5XL
Gewebe: 65% PES, 35% CO,
ca. 210 g/m²

Formbund mit verdeckten Druck-
knöpfen verschließbar, optisch
verlängerter Gehschlitz vorne,
große Eingriffstasche rechts.

PERSONALISIERUNG
WQL auf linker Seite bei 88723.



Koch-/Servicebluse 480555, Rockschürze 88826



SCHÜRZEN-
LÄNGE 46 cm

Bluse 480800, Rockschrürze 88829



PISTAZIENGRÜN
88829



ANTHRAZIT
88822



SCHWARZ
WOL 88723



SCHWARZ
VICHY
480800

▲ **BLUSE**
DAMEN

Größen: XS-4XL
Gewebe: 50% PES, 50% CO,
ca. 125 g/m²

Modern-fit, Verschluss mit Druckknöpfen in Perlmutter-Optik, weitenverstellbare Manschetten.

(Herrenmodell - 920800)



▼ **ROCKSCHÜRZE**
DAMEN

Größen: XXS-S, M-L, XL-2XL, 3-5XL
Gewebe: 65% PES, 35% CO,
ca. 240 g/m² (pinpoint),
ca. 215 g/m² (denim), ca. 210 g/m²

Formbund mit verdeckten Druckknöpfen verschließbar, optisch verlängerter Gehschlitz vorne, große Eingriffstasche rechts mit zusätzlicher Utensilientasche.

PERSONALISIERUNG

WOL auf linker Seite bei 88723.



SCHWARZ
MELIERT
920815

HEMD ▲
HERREN

Größen: XS-4XL
Gewebe: 50% PES, 50% CO,
ca. 120-140 g/m²

Modern-fit, Verschluss mit Druckknöpfen in Perlmutter-Optik, weitenverstellbare Manschetten.

(Damenmodell - 480815)



BISTROSCHÜRZE ►
UNISEX

Größen: XXS-L, XL-5XL
Gewebe: 65% PES, 35% CO,
ca. 210 g/m²

Zum Binden, Formbund.



PISTAZIENGRÜN
891734



Hemd 920815, Bistroschrürze 891734



Bistrojacke 18672, Komforthose 20111



ANTHRAZIT/
SCHWARZ GESTREIFT
WOL 18672

▲ **BISTROJACKE**
DAMEN

Größen: XS-2XL
Gewebe: 65% PES, 35% CO
ca. 210 g/m²

Zwei Seitentaschen, Kelchkragen, Ärmel mit knöpfbarem Schlitz, Umschlagmanschetten farblich abgesetzt, Netzeinsatz unter den Armen, Taillenbindebänder am Rücken.

PERSONALISIERUNG
WOL auf linkem Oberarm.

▼ **KOMFORTHOSE**
UNISEX

Größen: XS-4XL
Gewebe: 65% PES, 35% CO,
ca. 210 g/m²

Gerade Schnittführung, Halbgummibund mit innenliegender Kordel, zwei Eingriffstaschen, eine Gesäßtasche rechts.



SCHWARZ
20111



ANTHRAZIT/
SCHWARZ GESTREIFT
WOL 18671

BISTROJACKE ▲
HERREN

Größen: XS-3XL
Gewebe: 65% PES, 35% CO
ca. 210 g/m²

Zwei Seitentaschen, Kelchkragen, Ärmel mit knöpfbarem Schlitz, Umschlagmanschetten farblich abgesetzt, Netzeinsatz unter den Armen, Golfalte im Rücken.

PERSONALISIERUNG
WOL auf linkem Oberarm.

▼ **BISTROSCHÜRZE**
UNISEX

Größen: XXS-L, XL-5XL
Gewebe: 65% PES, 35% CO,
ca. 210 g/m²

Zum Binden, Formbund.

PERSONALISIERUNG
WOL auf linker Seite.



SCHWARZ
WOL 89903



Bistrojacke 18671, Komforthose 20111



◀ **BLUSE**
DAMEN

Größen: XS-4XL
Gewebe: 50% PES, 50% CO,
ca. 125 g/m²

Modern-fit, Verschluss mit
Druckknöpfen in Perlmutter-
Optik, weitenverstellbare
Manschetten.

OLIV
VICHY
480807



Bluse 480807, Latzschürze 881083



◀ **FLEECEWESTE**
DAMEN

Größen: XS-5XL
Gewebe: 100% PES,
ca. 258 g/m²

Pillingarmes Fleece, schlanke
Schnittführung, zwei Seitenta-
schen mit Reißverschluss, zwei
Innentaschen.

(Herrenmodell - 140179)

PERSONALISIERUNG
Edeka E-Block auf dem
Rücken.

SCHWARZ
E-Block 140079




◀ **LATZSCHÜRZE**
UNISEX

Größen: XXS-L, XL-5XL
Gewebe: 65% PES, 35% CO,
ca. 210 g/m²

Zum Binden, stufenlos ver-
stellbares Nackenband, große
Eingriffstasche rechts mit zu-
sätzlicher Utensilientasche.

SCHILFGRÜN
881083



SCHWARZ
VICHY
920800



HELLGRÜN
VICHY
920806



OLIV
VICHY
920807

◀ **HEMD**
HERREN

Größen: XS-4XL
Gewebe: 50% PES, 50% CO,
ca. 125 g/m²

Modern-fit, Verschluss mit
Druckknöpfen in Perlmutter-
Optik, weitenverstellbare
Manschetten.




ANTHRAZIT
881102

▲ **HALBSCHÜRZE**
UNISEX

Größen: XXS-L, SL-5XL
Gewebe: 65% PES, 35% CO,
ca. 210 g/m²

Zum Binden, Formbund, große
Eingriffstasche rechts mit Uten-
silientasche, Schlüsselschlaufe
rechts.



OBST & GEMÜSE



Hemd 920807, Halbschürze 881102

 **KUNDENSTIMMEN**

„Digitalisierung schön und gut,
aber ein Bestellschein per Fax
soll auch noch möglich sein.“

Fax: 06027-506 109

**ANNAS OUTFIT**

Bluse **480807**
Latzschürze **881083**

BJÖRNS OUTFIT

Hemd **920819**
Halbschürze **88713**

EMINES OUTFIT

Bluse **480365**
Kurzschürze **871350**

JEAN-MICHELS OUTFIT

Koch-/Servicejacke **18303**
Latzschürze **89733 (ohne Tasche)**



◀ SERVICEBLUSE DAMEN

Größen: XS-4XL
Gewebe: 48% PES, 47% CO,
5% EOL, ca. 140 g/m²

Stretcheinsätze, hochwertiges
Gewebe, leichtes Tragegefühl,
körpernaher Schnitt.



◀ SERVICEHEMD HERREN

Größen: XS-4XL
Gewebe: 48% PES, 47% CO,
5% EOL, ca. 140 g/m²

Stretcheinsätze, hochwertiges
Gewebe, leichtes Tragegefühl,
körpernaher Schnitt.

WEISS
ANTHRAZIT
480610

WEISS
ANTHRAZIT
910200



◀ KURZSCHÜRZE UNISEX

Größen: onesize
Gewebe: 65% PES, 35% CO,
ca. 240 g/m² (pinpoint),
ca. 215 g/m² (denim)
ca. 215 g/m²

Multifunktions tasche mit
4-fach Eingriff, zum Binden.

KARMINROT
871352

ANTHRAZIT
PINPOINT
871355

ANTHRAZIT
88312

SCHWARZ
871353



◀ LATZSCHÜRZE UNISEX

Größen: XXS-L, XL-5XL
Gewebe: 65% PES, 35% CO,
ca. 240 g/m² (pinpoint),
ca. 215 g/m² (denim)
ca. 215 g/m²

Zum Binden, stufenlos ver-
stellbares Nackenband, große
Eingriff tasche rechts mit zu-
sätzlicher Utensilientasche.

PERSONALISIERUNG
Edeka E-Block mittig auf Latz
bei 88733.

KARMINROT
881074

ANTHRAZIT
PINPOINT
881088

ANTHRAZIT
881072

SCHWARZ
E-Block 88733



GASTRONOMIE



SCHÜRZEN-
LÄNGE 65 cm

Bluse 480610, Kurzschürze 871352, Hemd 920651, Latzschürze 881088



Naturkind live und in
Farbe auf unserem
YouTube Kanal.

Wir leben Nachhaltigkeit

**„WIR BIETEN
BEVORZUGT NUR
PRODUKTE VON
REGIONALEN
LIEFERANTEN AN.“**

Jonas Hartmann
Marktleitung
Naturkind in
Dinkelsbühl

„Es werden nur Produkte in Bio-Qualität angeboten und das bevorzugt von regionalen Lieferanten.“ Ein weiterer wichtiger Weg in Richtung Nachhaltigkeit ist, dass gewisse Produkte unverpackt angeboten werden, wie zum Beispiel Nüsse oder Seife. Bei der Wahl der Partner achtet Naturkind besonders darauf, dass diese genauso große Achtung vor der Umwelt und der menschlichen Arbeit haben wie Naturkind selbst.



EDEKA *Essentials*

POLOSHIRT



SCHWARZ
E-Block + W♥L
40814 (100% CO)
440210



SCHWARZ
E-Block + W♥L
40955 (100% CO)
440656

T-SHIRT



SCHWARZ
E-Block + W♥L
40714 (100% CO)



SCHWARZ
E-Block + W♥L
40993 (100% CO)

LIGHT SOFTSHELLWESTE



SCHWARZ
140461



SCHWARZ
140471

LIGHT SOFTSHELLJACKE



SCHWARZ
190461



SCHWARZ
49471

POLOSHIRT



SCHWARZ
E-Block + W♥L
44591 (100% CO)
440200



SCHWARZ
E-Block + W♥L
440582 (100% CO)
440657

T-SHIRT



SCHWARZ
E-Block + W♥L
440653 (100% CO)



SCHWARZ
E-Block + W♥L
440652 (100% CO)

LIGHT SOFTSHELLWESTE



TINTE
140462



TINTE
140472

LIGHT SOFTSHELLJACKE



TINTE
190462



TINTE
49472

SWEATJACKE



SCHWARZ
E-Block + W♥L
(Herren) 19913
(Damen) 49913



SCHWARZ
E-Block + W♥L
440655

POLOSHIRT LANGARM



SCHWARZ
E-Block + W♥L
440298 (100% CO)
440581



SCHWARZ
E-Block + W♥L
440580

LIGHT SOFTSHELLWESTE



ANTHRAZIT
140463



ANTHRAZIT
140473

LIGHT SOFTSHELLJACKE



ANTHRAZIT
190463



ANTHRAZIT
49473

HEMD
HERREN

Größen: XS-4XL
Gewebe: 50% PES, 50% CO,
ca. 125 g/m²

Modern-fit, Verschluss mit
Druckknöpfen in Perlmutter-
Optik, weitenverstellbare
Manschetten.



MITTELBLAU VICHY
920802

BORDEAUX VICHY
920801

ROCKSCHÜRZE
DAMEN

Größen: XXS-S, M-L, XL-2XL, 3-5XL
Gewebe: 65% PES, 35% CO,
ca. 210 g/m²

Formbund mit verdeckten
Druckknöpfen verschließbar,
optisch verlängerter Gehschlitz,
große Eingriffstasche rechts.



NACHTBLAU
88826

ANTHRAZIT
88822

MARINE
88818

BORDEAUX
88825

BLUSE
DAMEN

Größen: XS-4XL
Gewebe: 50% CO, 50% PES,
ca. 125 g/m²

Modern-fit, Verschluss mit
Druckknöpfen in Perlmutter-
Optik, weitenverstellbare
Manschetten.



MITTELBLAU VICHY
480802

BORDEAUX VICHY
480801



Du willst mehr über
die Vichy Bluse erfah-
ren? Dann gehe auf
S. 192 oder scanne
den QR-Code.


HOSENTRÄGER
UNISEX

Größen: onesize
Gewebe: 100% PES,
ca. 126 g/m² (Stückgewicht)

Elegantes Design, Länge
verstellbar, Y-Form,
individuell kombinierbar.



NACHTBLAU
90523




Hemd 920804, Hosenträger 90523




Bluse 480801, Rockschürze 88826, Servicebinder 90765

Gutes STÖFFCHEN


Die Farbwelten der Hemden und Blusen im Überblick




SCHWARZ
VICHY




HELLGRAU
VICHY




DUNKELBLAU
VICHY




MITTELBLAU
VICHY




HELLBLAU
VICHY




HELLGRÜN
VICHY




OLIV
VICHY




BEIGE
VICHY



ROSTORANGE
VICHY



HOCHROT
VICHY



BORDEAUX
VICHY



DUNKELBLAU BORDEAUX
VICHY



Bluse 480810, Bistroschürze 891744



◀ **BLUSE**
DAMEN

Größen: XXS-4XL
Gewebe: 50% PES, 50% CO,
ca. 125 g/m²

Modern-fit, Umlegekragen,
bügelarme Ausrüstung.

WEISS
480280



◀ **BLUSE**
DAMEN

Größen: XXS-4XL
Gewebe: 100% CO,
ca. 125 g/m² (anthrazit), ca. 135 g/m²

Modern-fit, Umlegekragen,
bügelarme Ausrüstung.

WEISS
480520



◀ **BLUSE**
DAMEN

Größen: XXS-4XL
Gewebe: 50% PES, 50% CO,
ca. 125 g/m²

Modern-fit, 3/4-Arm, Umlege-
kragen, bügelarme Ausrüstung.

HELLBLAU
482580



◀ **BLUSE**
DAMEN

Größen: XXS-4XL
Gewebe: 100% CO,
ca. 135 g/m², ca. 125 g/m² (anthrazit)

Modern-fit, 3/4- Arm, Umlege-
kragen, bügelarme Ausrüstung.

HELLBLAU
480630



Bluse 480280, Chino 21901

MARKTLEITUNG



Koch-/Servicebluse 480555, Weste140404

◀ **KOCH-/SERVICEBLUSE**
DAMEN

Größen: XS-4XL
Gewebe: 65% CO, 35% PES,
ca. 165 g/m²

Modern-fit, Stehkragen mit Schlaufe
hinten, klassischer 4-Loch Knopf,
Utensilentasche auf linkem Ärmel,
weitenverstellbare Manschetten.



◀ Mit der Gürtel-
tasche hast du
immer alles
dabei.

SCHWARZ
E-Block 90879



SCHWARZ E-Block 140401 NACHTBLAU E-Block 140404 BORDEAUX E-Block 140405 ANTHRAZIT E-Block 140402

◀ **WESTE**
DAMEN

Größen: XS-4XL
Gewebe: 65% PES, 35% CO,
ca.210 g/m²

Exklusive Schnittführung, Verschluss
mit verdeckten Druckknöpfen, zwei
Leistentaschen.

PERSONALISIERUNG
Edeka E-Block auf linker Brust.



SCHWARZ E-Block 140411 NACHTBLAU E-Block 140414 BORDEAUX E-Block 140413 ANTHRAZIT E-Block 140412

◀ **WESTE**
HERREN

Größen: XS-4XL
Gewebe: 65% PES, 35% CO,
ca.210 g/m²

Exklusive Schnittführung, Verschluss
mit verdeckten Druckknöpfen, zwei
Leistentaschen.

PERSONALISIERUNG
Edeka E-Block auf linker Brust.

KOMFORTHOSE+



Komforthose+ 21029

Detail **VERLIEBT**



Halbgummibund mit
Kordelzug rundum

zwei Gesäßtaschen

zwei Eingrifftaschen

auch als Herren-
modell erhältlich
siehe S. 201

Modern-fit



Allover-
Stretchgewebe

weitere Hosen
findest du ab S.200

SCHWARZ
21029

ALLES AUF EINEN BLICK

DIE ÜBERSICHTEN

WEITBLICK®
next level workwear
QUALITÄT
SINCE 1923

▼ **LATZSCHÜRZE
CONCEPT
UNISEX**

Größen: XXS-L, XL-5XL
Gewebe: 65% PES, 35% CO,
ca. 210 g/m², ca. 215 g/m² (denim),
ca. 240 g/m² (pinpoint)

Zum Binden, stufenlos verstellbares Nackenband, große Eingriffstasche rechts mit zusätzlicher Utensilentasche, Schürzenlänge 65 cm, Industriewäsche geeignet.



WEISS 881070 *89265
SCHWARZ E-Block 88733 *E-Block 89733
SCHWARZ W♥L 88743 *W♥L 89743
NACHTBLAU 881079 *89267
BORDEAUX 881076
ANTHRAZIT 881072 *89266
BEIGE 881082

▼ **LATZSCHÜRZE+
CONCEPT
UNISEX**

Größen: XXS-S, M-L, XL-2XL, 3-5XL
Gewebe: 65% PES, 35% CO,
ca. 210 g/m²

Rundum verschließbar mit Druckknöpfen, stufenlos verstellbares Nackenband, große Eingriffstasche rechts mit zusätzlicher Utensilentasche, Schürzenlänge 63 cm, Industriewäsche geeignet.



WEISS 89820
SCHWARZ E-Block 89933
SCHWARZ W♥L 89943
NACHTBLAU 89826
BORDEAUX 89825
ANTHRAZIT 89822
HOCHROT 89824
BEIGE 89827
STEINGRAU 89823

▼ **LATZSCHÜRZE
FOCUS
UNISEX**

Größen: XXS-S, M-L, XL-2XL, 3-5XL
Gewebe: 65% PES, 35% CO,
ca. 210 g/m²

Doppelte Eingriffstasche, weiches Nackenband, Formbund mit verdeckten Druckknöpfen verschließbar, Schürzenlänge 63 cm, Industriewäsche geeignet.



HOCHROT 881075
MARINE 881078
BRAUN 881080
ROST-ORANGE 881081
PISTAZIEN-GRÜN 881084
APFELGRÜN 881085
STEINGRAU 881073



KARMINROT W♥L 89253
SCHILFGRÜN W♥L 89254
FJORDBLAU W♥L 89255
STEINGRAU W♥L 89257
SCHWARZ W♥L 89256

▼ **LATZSCHÜRZE
DENIM CRAFT
UNISEX**

Größen: XXS-S, M-L, XL-2XL, 3-5XL,
Gewebe: 65% PES, 35% CO,
ca. 250 g/m²

Blasebalgtasche, weiches Nackenband, mit Gürtelschlaufen zum Einfädeln des Bindebands, Schürzenlänge 64 cm, Industriewäsche geeignet.



ANTHRAZIT/PINPOINT 881088
KARMINROT 881074
FJORDBLAU 881077
SCHILFGRÜN 881083
DENIM BLUE 881086
DENIM BLACK W♥L 88727



DENIM BLACK W♥L 88303
DENIM BLUE 890991

Alles Logo?

Du hast Fragen zur Personalisierung deiner Arbeitsbekleidung? Kein Problem. Wir helfen dir gerne!

Ruf uns einfach unter der **06027 506 100** an oder schreibe uns über **edeka@weitblick.vision**.

* Latzschürze auch als Basicmodell ohne Tasche erhältlich



Das Fairtrade Rohstoffmodell für Baumwolle ermöglicht es Bäuerinnen und Bauern, größere Mengen ihrer Baumwolle zu Fairtrade-Bedingungen zu verkaufen. Erfahren Sie mehr unter www.info.fairtrade.net/sourcing



▼ **BISTROSCHÜRZE**
CONCEPT
UNISEX

Größen: XXS-L, XL-5XL
Gewebe: 65% PES, 35% CO,
ca. 210 g/m², ca. 215 g/m² (denim),
ca. 240 g/m² (pinpoint)

Zum Binden, Formbund, Schürzenlänge 74 cm, Industrie-
wäsche geeignet.



WEISS 891738 SCHWARZ WOL 89903 NACHTBLAU 891749 BORDEAUX 891747 ANTHRAZIT 891739 BEIGE 891733 HOCHROT 891746



MARINE 891748 BRAUN 891731 ROST-ORANGE 891732 PISTAZIEN-GRÜN 891734 APFELGRÜN 891735 STEINGRAU 891744 ANTHRAZIT/PINPOINT 891745



KARMINROT 891742 FJORDBLAU 891741 SCHILFGRÜN 891740 DENIM BLUE 891736 DENIM BLACK 891737

▼ **BISTROSCHÜRZE**
FOCUS
UNISEX

Größen: XXS-S, M-L, XL-2XL, 3-5XL
Gewebe: 65% PES, 35% CO,
ca. 210 g/m²

Zum Binden, Formbund, Gehschlitz, Schürzen-
länge 74 cm, Industrielwäsche geeignet.



KARMINROT 891752 SCHILFGRÜN 891750 FJORDBLAU 891751 STEINGRAU 891754 SCHWARZ 891753



Koch-/Servicejacke 49305, Bistroschürze 89903



Koch-/Servicejacke 18260, Bistroschürze 891732



Das Fairtrade Rohstoffmodell für Baumwolle ermöglicht es Bäuerinnen und Bauern, größere Mengen ihrer Baumwolle zu Fairtrade-Bedingungen zu verkaufen. Erfahren Sie mehr unter www.info.fairtrade.net/sourcing





Bluse 480809, Kurzschürze 871354

▼ **KURZSCHÜRZE**
CONCEPT
UNISEX

Größen: onesize
Gewebe: 65% PES, 35% CO,
ca. 210 g/m², ca. 215 g/m² (denim),
ca. 240 g/m² (pinpoint)

Zum Binden, Multifunktions tasche mit 4-fach Eingriff,
Schürzenlänge 35 cm, Industrewäsche geeignet.



WEISS
88311



SCHWARZ
871353



NACHTBLAU
88321



BORDEAUX
88318



ANTHRAZIT
88312



BEIGE
88324



HOCHROT
88320



MARINE
88316



BRAUN
88322



ROST-ORANGE
88323



PISTAZIEN-GRÜN
88325



APFELGRÜN
88326



STEINGRAU
871354



ANTHRAZIT/
PINPOINT
871355



KARMINROT
871352



FJORDBLAU
871351



SCHILFGRÜN
871350



DENIM BLUE
88315



DENIM BLACK
88314



Das Fairtrade Rohstoffmodell für Baumwolle ermöglicht es Bäuerinnen und Bauern, größere Mengen ihrer Baumwolle zu Fairtrade-Bedingungen zu verkaufen. Erfahren Sie mehr unter www.info.fairtrade.net/sourcing



▼ HALBSCHÜRZE
CONCEPT
UNISEX

Größen: XXS-L, XL-5XL
Gewebe: 65% PES, 35% CO,
ca. 210 g/m², ca. 215 g/m² (denim),
ca. 240 g/m² (pinpoint)

Zum Binden, Formbund, große Eingriffstasche rechts mit
zusätzlicher Utensilientasche, Schürzenlänge 52 cm,
Industriewäsche geeignet.



WEISS 881100 *89305
SCHWARZ WQL 88713 WQL*89803
NACHTBLAU 881109 *89307
BORDEAUX 881106
ANTHRAZIT 881102 *89306
BEIGE 881112
HOCHROT 881105



MARINE 881108
BRAUN 881110
ROST-ORANGE 881111
PISTAZIEN-GRÜN 881114
APFELGRÜN 881115
STEINGRAU 881103
ANTHRAZIT/PINPOINT 881118



KARMINROT 881104
FJORDBLAU 881107
SCHILFGRÜN 881113
DENIM BLUE 881116
DENIM BLACK WQL 88717

▼ HALBSCHÜRZE
DENIM CRAFT
UNISEX

Größen: XXS-S, M-L, XL-2XL,
3-5XL **Gewebe:** 65% PES,
35% CO, ca. 250 g/m²



DENIM BLACK WQL 88300
DENIM BLUE 890891

Schlüsselschleife, Blase-
balgtasche, Knopfloch
zum Einfädeln des Binde-
bands, Schürzenlänge
53 cm, Industriewäsche
geeignet.

▼ SERVICESCHÜRZE
DENIM CRAFT
UNISEX

Größen: XXS-S, M-L, XL-2XL,
3-5XL **Gewebe:** 65% PES,
35% CO, ca. 250 g/m²



DENIM BLACK WQL 88302
DENIM BLUE 890791

Schlüsselschleife, Blase-
balgtasche, Knopfloch
zum Einfädeln des Binde-
bands, Schürzenlänge
63cm, Industriewäsche
geeignet.

▼ SERVICESCHÜRZE
FOCUS
UNISEX

Größen: XXS-S, M-L, XL-2XL, 3-5XL
Gewebe: 65% PES, 35% CO,
ca. 210 g/m²

Doppelte Eingriffstasche, mit verdeckten Druckknöpfen
verschließbar, Schürzenlänge 56,5 cm, Industriewäsche
geeignet.



KARMINROT WQL 89813
SCHILFGRÜN WQL 89814
FJORDBLAU WQL 89815
STEINGRAU WQL 89817
SCHWARZ WQL 89816



Halbschürze 881113

* Halbschürze auch als Basicmodell ohne Tasche erhältlich



Das Fairtrade Rohstoffmodell für Baumwolle ermöglicht es Bäuerinnen
und Bauern, größere Mengen ihrer Baumwolle zu Fairtrade-Bedingungen
zu verkaufen. Erfahren Sie mehr unter www.info.fairtrade.net/sourcing



▼ **ROCKSCHÜRZE
CONCEPT**
DAMEN

Größen: XXS-S, M-L, XL-2XL, 3-5XL
Gewebe: 65% PES, 35% CO,
ca. 210 g/m²

Formbund mit verdeckten Druckknöpfen verschließbar, optisch verlängerter Gehschlitz vorne, große Eingriffstasche rechts mit zusätzlicher Utensilentasche, Schürzenlänge 46 cm, Industrewäsche geeignet.



WEISS 88820 SCHWARZ W♥L 88723 NACHTBLAU 88826 BORDEAUX 88825 ANTHRAZIT 88822 BEIGE 88827 HOCHROT 88824



MARINE 88818 BRAUN 88819 ROST-ORANGE 88828 PISTAZIEN-GRÜN 88829 APFELGRÜN 88833 STEINGRAU 88823

▼ **ROCKSCHÜRZE
FOCUS**
DAMEN

Größen: XXS-S, M-L, XL-2XL, 3-5XL
Gewebe: 65% PES, 35% CO,
ca. 210 g/m²

Seitliche Eingriffstaschen, mit verdeckten Druckknöpfen verschließbar, Schürzenlänge 47 cm, Industrewäsche geeignet.



KARMINROT W♥L 87013 SCHILFGRÜN W♥L 87014 FJORDBLAU W♥L 87015 STEINGRAU W♥L 87017 SCHWARZ W♥L 87016

▼ **ROCKSCHÜRZE
DENIM CRAFT**
DAMEN

Größen: XS-5XL
Gewebe: 65% PES, 35% CO,
ca. 250 g/m²




DENIM BLACK W♥L 87010 DENIM BLUE 870891

Blasebalgtasche, Schlüsselschleife, Formbund mit verdeckten Druckknöpfen verschließbar, Schürzenlänge 46,5 cm, Industrewäsche geeignet.

In Motion!



Du möchtest unsere Produkte live und in Farbe ansehen? Dann scanne den QR-Code und schau dir unsere Videos auf YouTube an.



Bluse 480800, Rockschürze 88829



Das Fairtrade Rohstoffmodell für Baumwolle ermöglicht es Bäuerinnen und Bauern, größere Mengen ihrer Baumwolle zu Fairtrade-Bedingungen zu verkaufen. Erfahren Sie mehr unter www.info.fairtrade.net/sourcing



▼ **LATZROCK FOCUS DAMEN**

Größen: XXS-S, M-L, XL-2XL, 3-5XL
Gewebe: 65% PES, 35% CO, ca. 210 g/m²

Seitliche Eingriffstaschen, Formbund mit verdeckten Druckknöpfen verschließbar, Schürzenlänge 55,5 cm, Industriegäsche geeignet.



KARMINROT WOL 87003 SCHILFGRÜN WOL 87004 FJORDBLAU WOL 87005 STEINGRAU WOL 87007 SCHWARZ WOL 87006

▼ **ÜBERWURFSCHÜRZE FOCUS DAMEN**

Größen: XXS-S, M-L, XL-2XL, 3-5XL
Gewebe: 65% PES, 35% CO, ca. 210 g/m², ca. 240 g/m² (pinpoint)

Seitliche Nahttaschen, seitlich verstellbar mit Druckknöpfen, verschließbar von hinten nach vorne, Industriegäsche geeignet.



KARMINROT E-Block 87023 SCHILFGRÜN E-Block 87024 FJORDBLAU E-Block 87025 STEINGRAU E-Block 87027 SCHWARZ E-Block 87026 ANTHRAZIT PINPOINT E-Block 87028 ANTHRAZIT PINPOINT WOL 87029

▼ **LATZROCK DENIM CRAFT DAMEN**

Größen: XXS-S, M-L, XL-2XL, 3-5XL
Gewebe: 65% PES, 35% CO, ca. 250 g/m²

Blasebalgtasche, weiches Nackenband, Formbund mit verdeckten Druckknöpfen verschließbar, Schürzenlänge 55,5 cm, Industriegäsche geeignet.



DENIM BLACK WOL 87011 DENIM BLUE 870991

In Motion!



Du möchtest unsere Produkte live und in Farbe ansehen? Dann scanne den QR-Code und schau dir unsere Videos auf YouTube an.

▼ **ÜBERWURFSCHÜRZE CONCEPT DAMEN**

Größen: XXS-S, M-L, XL-2XL, 3-5XL
Gewebe: 65% PES, 35% CO, ca. 210 g/m², ca. 215 g/m² (denim)

Seitlich verstellbar durch Druckknöpfe, Schlaufe an linker Brustseite, zwei großzügige seitliche Eingriffstasche, Utensilentasche rechts, Schlüsselschlaufe innerhalb linker Eingriffstasche, Industriegäsche geeignet.



WEISS 87100 SCHWARZ WOL 87033 NACHTBLAU 87103 BORDEAUX 87102 DENIM BLUE 87104 DENIM BLACK 87105



Bluse 480559, Überwurfschürze 87102



Das Fairtrade Rohstoffmodell für Baumwolle ermöglicht es Bäuerinnen und Bauern, größere Mengen ihrer Baumwolle zu Fairtrade-Bedingungen zu verkaufen. Erfahren Sie mehr unter www.info.fairtrade.net/sourcing





Bluse 480811, Weste 140405

▼ **WESTE
CONCEPT**
HERREN | DAMEN

Größen: XS-4XL
Gewebe: 65% PES, 35% CO,
ca. 210 g/m²

Exklusive Schnitfführung, Verschluss mit verdeckten
Druckknöpfen, zwei Leistentaschen, Industrieräsche
geeignet.



Alle Concept
Westen Herren



Alle Concept
Westen Damen



SCHWARZ
E-Block
140411



NACHTBLAU
E-Block
140414



BORDEAUX
E-Block
140413



ANTHRAZIT
E-Block
140412



SCHWARZ
E-Block
140401



NACHTBLAU
E-Block
140404



BORDEAUX
E-Block
140405



ANTHRAZIT
E-Block
140402

▼ **WESTE
DENIM CRAFT**
HERREN | DAMEN

Größen: XS-4XL
Gewebe: 65% PES, 35% CO,
ca. 215 g/m²

Zwei Leistentaschen, gerade Knopfleiste mit Druck-
knöpfen, Industrieräsche geeignet.



DENIM BLACK
E-Block 16194



DENIM BLUE
160891



DENIM BLACK
E-Block 140194



DENIM BLUE
140891

▼ **WESTE
FOCUS**
HERREN | DAMEN

Größen: XS-4XL
Gewebe: 65% PES, 35% CO,
ca. 240 g/m²

▼ **TUNIKA
CONCEPT**
DAMEN



Größen: XXS-3XL
Gewebe: 48% PES,
47% CO, 5% EOL,
ca. 125 g/m (schwarz),
140 g/m² (weiß)



ANTHRAZIT
PINPOINT
E-Block 140086



ANTHRAZIT
PINPOINT
E-Block 140085

Zwei Leistentaschen, Ver-
schluss mit Druckknöpfen,
Industrieräsche geeignet.



WEISS
480629



SCHWARZ
480639

Comfort-fit, kurzer Steh-
kragen, verdeckte Druck-
knöpfe, Kellerfalte in
Halsmitte, verstellbare
Manschetten.



Das Fairtrade Rohstoffmodell für Baumwolle ermöglicht es Bäuerinnen
und Bauern, größere Mengen ihrer Baumwolle zu Fairtrade-Bedingungen
zu verkaufen. Erfahren Sie mehr unter www.info.fairtrade.net/sourcing



▼ **KOCH-/SERVICEJACKE**
CONCEPT
UNISEX

Größen: XXS-4XL
Gewebe: 65% PES, 35% CO,
ca. 215 g/m² (denim),
50% PES, 50% CO, ca. 180 g/m²

Leichte Jacke mit Stehkragen, verdeckte Druckknöpfe, aufgesetzte Tasche auf linkem Ärmel und rechtem Rückenteil, Bewegungsfalte mit Lüftungsschlitz durch Netzeinsatz im Rücken, verstellbare Manschetten, Industrierwäsche geeignet.



WEISS E-Block 18540
SCHWARZ E-Block 18541
NACHTBLAU E-Block 18542
BORDEAUX E-Block 18543
DENIM BLUE E-Block 18544
DENIM BLACK E-Block 18545

▼ **KOCH-/SERVICEJACKE**
CONCEPT
UNISEX

Größen: XXS-4XL
Gewebe: 65% PES, 35% CO,
ca. 210 g/m²

Gerade Jacke mit Kontrastelementen, Stehkragen, 2-reihiger Verschluss mit Druckknöpfen, Leistentasche auf linker Brust, aufgesetzte Tasche auf linkem Ärmel, Umschlagmanschetten, Industrierwäsche geeignet.



WEISS ANTHRAZIT 188990
BORDEAUX ANTHRAZIT 189030
ANTHRAZIT SCHWARZ 189050
BEIGE ANTHRAZIT 189040
HOCHROT ANTHRAZIT 189000
SCHWARZ ANTHRAZIT 189070

▼ **KOCH-/SERVICEJACKE**
CONCEPT
UNISEX

Größen: XXS-4XL
Gewebe: 65% PES, 35% CO,
ca. 210 g/m²

Moderne Jacke mit asymmetrischer Knopfleiste und Stehkragen, verdeckte Druckknöpfe, aufgesetzte Tasche auf linkem Ärmel, Bewegungsfalte mit Lüftungsschlitz durch Netzeinsatz im Rücken, Umschlagmanschetten, Seitennähte mit Schlitz, Industrierwäsche geeignet.



WEISS 180200
SCHWARZ 180201

▼ **KURZMANTEL**
CONCEPT
DAMEN

Größen: XS-4XL
Gewebe: 65% PES, 35% CO,
ca. 210 g/m²

Stehkragen, dezenter V-Ausschnitt, Verschluss mit verdeckten Druckknöpfen, großzügige Eingriffstasche, kleine Innentasche rechts, weitverstellbare Manschetten, Industrierwäsche geeignet.



WEISS HELLGRAU E-Block 50041

▼ **KOCH-/SERVICEJACKE**
FOCUS
HERREN

Größen: XS-4XL
Gewebe: 49% PES, 49% CO,
2% EOL, ca. 200 g/m²

Stretcheinsätze, hochwertiges, elastisches Gewebe, Utensilentasche am Ärmel, Leistentasche an der Brust, Industrierwäsche geeignet.



KARMINROT ANTHRAZIT E-Block 18302
SCHILFGRÜN ANTHRAZIT E-Block 18303
FJORDBLAU ANTHRAZIT E-Block 18305
STEINGRAU ANTHRAZIT E-Block 18304
WEISS ANTHRAZIT E-Block 18300

▼ **KOCH-/SERVICEJACKE**
FOCUS
DAMEN

Größen: XS-4XL
Gewebe: 49% PES, 49% CO,
2% EOL, ca. 200 g/m²

Stretcheinsätze, hochwertiges, elastisches Gewebe, Utensilentasche am Ärmel, Leistentasche an der Brust, Industrierwäsche geeignet.



KARMINROT ANTHRAZIT E-Block 49302
SCHILFGRÜN ANTHRAZIT E-Block 49303
FJORDBLAU ANTHRAZIT E-Block 49305
STEINGRAU ANTHRAZIT E-Block 49304
WEISS ANTHRAZIT E-Block 49300

▼ **BISTROJACKE**
FOCUS
HERREN | DAMEN

Größen: XS-4XL
Gewebe: 65% PES,
35% CO, ca. 240 g/m²

Stretcheinsätze, Utensilentasche am Ärmel, Leistentasche an der Brust, Industrierwäsche geeignet.



ANTHRAZIT PINPOINT E-Block 18306
ANTHRAZIT PINPOINT E-Block 190098
ANTHRAZIT PINPOINT WOL 190415



ANTHRAZIT PINPOINT E-Block 49306
ANTHRAZIT PINPOINT E-Block 49098
ANTHRAZIT PINPOINT WOL 49115



Das Fairtrade Rohstoffmodell für Baumwolle ermöglicht es Bäuerinnen und Bauern, größere Mengen ihrer Baumwolle zu Fairtrade-Bedingungen zu verkaufen. Erfahren Sie mehr unter www.info.fairtrade.net/sourcing



▼ **JACKE DENIM CRAFT HERREN**

Größen: XS-4XL
Gewebe: 65% PES, 35% CO, ca. 215 g/m²



Eine aufgesetzte Brusttasche links, schräge Knopfleiste mit Druckknöpfen, Industriewäsche geeignet.

DENIM BLACK E-Block 191190 DENIM BLUE 191091

▼ **JACKE DENIM CRAFT HERREN**

Größen: XS-4XL
Gewebe: 65% PES, 35% CO, ca. 215 g/m²



Eine aufgesetzte Brusttasche links, schräge Knopfleiste mit Druckknöpfen, Industriewäsche geeignet.

DENIM BLACK E-Block 191160 DENIM BLUE 190991

▼ **BISTROJACKE EXQUISIT HERREN | DAMEN**

Größen: XS-3XL (Herren) XS-2XL (Damen)
Gewebe: 65% PES, 35% CO, ca. 210 g/m²



Zwei Seitentaschen, Kelchkragen, Ärmel mit knöpfbarem Schlitz, Umschlagmanschetten, Netzeinsatz unter den Armen, Golfalte im Rücken, Industriewäsche geeignet.

ANTHRAZIT SCHWARZ GESTREIFT WOL 18671 ANTHRAZIT SCHWARZ GESTREIFT WOL 18672

▼ **SERVICEHEMD FOCUS HERREN | DAMEN**

Größen: XS-4XL
Gewebe: 48% PES, 47% CO, 5% EOL, ca. 140 g/m²



Streckeinsätze, hochwertiges Gewebe, leichtes Tragegefühl, körpernaher Schnitt, Industriewäsche geeignet.

WEISS ANTHRAZIT 910200 WEISS ANTHRAZIT 480610

▼ **LEICHTE JACKE DENIM CRAFT HERREN**

Größen: XS-4XL
Gewebe: 50% PES, 50% CO, ca. 160 g/m²



Namensschildschleife auf linker Brust, gerade Knopfleiste mit Druckknöpfen, Industriewäsche geeignet.

DENIM BLACK 199090

▼ **JACKE DENIM CRAFT DAMEN**

Größen: XS-4XL
Gewebe: 65% PES, 35% CO, ca. 215 g/m²



Eine aufgesetzte Seitentasche rechts, schräge Knopfleiste mit Druckknöpfen, Industriewäsche geeignet.

DENIM BLACK E-Block 491190 DENIM BLUE 491091

▼ **KOCH-/SERVICEHEMD CONCEPT HERREN**

Größen: XXS-4XL
Gewebe: 65% PES, 35% CO (weiß), 50% PES, 50% CO, ca. 160 g/m²



Nur weiß



Modern-fit, Stehkragen mit Schlaufe hinten, verdeckte Knopfleiste mit Druckknöpfen, Utensilientasche auf linkem Ärmel, weitenverstellbare Manschetten, Industriewäsche geeignet.

WEISS 920651 REVERSE DENIM 920654

▼ **KOCH-/SERVICEHEMD CONCEPT HERREN**

Größen: XXS-4XL
Gewebe: 65% PES, 35% CO (weiß), 50% PES, 50% CO, ca. 160 g/m²



Nur weiß



Modern-fit, Stehkragen mit Schlaufe hinten, klassischer 4-Loch Knopf, Utensilientasche auf linkem Ärmel, weitenverstellbare Manschetten, Industriewäsche geeignet.

WEISS 920655 REVERSE DENIM 920658

▼ **LEICHTE JACKE DENIM CRAFT HERREN | DAMEN**

Größen: XS-4XL
Gewebe: 50% PES, 50% CO, ca. 180 g/m² (weiß), ca. 160 g/m²



DENIM BLACK 191990 DENIM BLUE 191991 WEISS 191992



DENIM BLACK 491990 DENIM BLUE 491991 WEISS 491992

Namensschildschleife auf linker Brust, gerade Knopfleiste mit Druckknöpfen, Industriewäsche geeignet.

▼ **KOCH-/SERVICEBLUSE CONCEPT DAMEN**

Größen: XS-4XL
Gewebe: 65% PES, 35% CO (weiß), 50% PES, 50% CO, ca. 160 g/m²



Nur weiß



Modern-fit, Stehkragen mit Schlaufe hinten, verdeckte Knopfleiste mit Druckknöpfen, Utensilientasche auf linkem Ärmel, weitenverstellbare Manschetten, Industriewäsche geeignet.

WEISS 480551 REVERSE DENIM 480554

▼ **KOCH-/SERVICEBLUSE CONCEPT DAMEN**

Größen: XS-4XL
Gewebe: 65% PES, 35% CO (weiß), 50% PES, 50% CO, ca. 165 g/m²



Nur weiß



Modern-fit, Stehkragen mit Schlaufe hinten, klassischer 4-Loch Knopf, Utensilientasche auf linkem Ärmel, weitenverstellbare Manschetten, Industriewäsche geeignet.

WEISS 480555 REVERSE DENIM 480559



Das Fairtrade Rohstoffmodell für Baumwolle ermöglicht es Bäuerinnen und Bauern, größere Mengen ihrer Baumwolle zu Fairtrade-Bedingungen zu verkaufen. Erfahren Sie mehr unter www.info.fairtrade.net/sourcing



▼ **HEMD CONCEPT**
HERREN

Größen: XS-4XL
Gewebe: 50% PES, 50% CO,
ca. 120-140 g/m²

Modern-fit, Verschluss mit Druckknöpfen in Perlmutter-Optik, weitenverstellbare Manschetten, Industriewäsche geeignet.



Nur uni und meliert
GRÜNER KNOPF
SOZIAL. UND ÖKOLOGISCH STARKES UNABHÄNGIGES ZERTIFIKAT
g-k.eu/weitblick



WEISS WOL 910875 blanko 910165
SCHWARZ WOL 910876 blanko 910166
GRAU MELIERT 920819
HELLBLAU MELIERT 920818
SCHWARZ MELIERT 920815
MITTELBLAU MELIERT 920817
BORDEAUX MELIERT 920816

▼ **HEMD CONCEPT**
HERREN

Größen: XS-4XL
Gewebe: 50% PES, 50% CO,
ca. 125 g/m²

Modern-fit, Verschluss mit Druckknöpfen in Perlmutter-Optik, weitenverstellbare Manschetten, Industriewäsche geeignet.



SCHWARZ WEISS GESTREIFT 910164
HELLGRAU WEISS GESTREIFT 910160
HELLBLAU WEISS GESTREIFT 910162
MARINE WEISS GESTREIFT 910163
SAND WEISS GESTREIFT 910161

▼ **HEMD CONCEPT**
HERREN

Größen: XS-4XL
Gewebe: 50% PES,
50% CO, ca. 125 g/m²

▼ **HEMD CONCEPT**
HERREN

Größen: XS-4XL
Gewebe: 50% PES,
50% CO, ca. 125 g/m²



GRÜNER KNOPF
SOZIAL. UND ÖKOLOGISCH STARKES UNABHÄNGIGES ZERTIFIKAT
g-k.eu/weitblick

Modern-fit, Stehkragen mit Schlaufe hinten, Verschluss mit Druckknöpfen in Perlmutter-Optik, Industriewäsche geeignet.



GRÜNER KNOPF
SOZIAL. UND ÖKOLOGISCH STARKES UNABHÄNGIGES ZERTIFIKAT
g-k.eu/weitblick

Modern-fit, Stehkragen mit Schlaufe hinten, Verschluss mit Druckknöpfen in Perlmutter-Optik, Industriewäsche geeignet.



SCHWARZ VICHY 920800
HELLGRAU VICHY 920808
DUNKELBLAU VICHY 920804
MITTELBLAU VICHY 920802
HELLBLAU VICHY 920803
BORDEAUX VICHY 920801
BEIGE VICHY 920805



WEISS 910443
SCHWARZ 910442



GRAU MELIERT 910419
HELLBLAU MELIERT 910440

▼ **HEMD DENIM CRAFT**
HERREN

Größen: XS-4XL
Gewebe: 50% PES,
50% CO, ca. 160 g/m²

▼ **HEMD DENIM CRAFT**
HERREN

Größen: XS-4XL
Gewebe: 50% PES,
50% CO, ca. 140 g/m²



DENIM BLACK E-Block 910179
DENIM BLUE E-Block 910079

Modern-fit, zwei Brusttaschen, gerade Knopfleiste mit Druckknöpfen, Industriewäsche geeignet.



DENIM BLACK 910480

Modern-fit, gerade Knopfleiste mit Druckknöpfen, Industriewäsche geeignet.



HELLGRÜN VICHY 920806
OLIV VICHY 920807
HOCHROT VICHY 920809
ROSTORANGE VICHY 920810
DUNKELBLAU BORDEAUX VICHY 920811



Das Fairtrade Rohstoffmodell für Baumwolle ermöglicht es Bäuerinnen und Bauern, größere Mengen ihrer Baumwolle zu Fairtrade-Bedingungen zu verkaufen. Erfahren Sie mehr unter www.info.fairtrade.net/sourcing



▼ **BLUSE
CONCEPT | DENIM
CRAFT DAMEN**

Größen: XS-4XL (meliert, kariert)
Gewebe: 50% PES, 50% CO,
ca. 120-160 g/m²

Modern-fit, Slim-fit (denim), Verschluss mit Druckknöpfen
in Perlmutt-Optik (meliert, kariert), weitenverstellbare
Manschetten, Industrielwäsche geeignet.



Nur uni
und meliert
**GRÜNER
KNOPF**
SOCIAL, ENVIRONMENTAL, ETHICAL,
UNABHÄNGIG ZERTIFIZIERT.
g-k.eu/weitblick



WEISS WOL 480875 blanko 480365
SCHWARZ WOL 480876 blanko 480366
GRAU MELIERT 480819
HELLBLAU MELIERT 480818
SCHWARZ MELIERT 480815
MITTELBLAU MELIERT 480817
BORDEAUX MELIERT 480816

▼ **BLUSE
CONCEPT
DAMEN**

Größen: XXS-4XL, XS-4XL (denim)
Gewebe: 50% PES, 50% CO,
ca. 125 g/m²

Modern-fit, Verschluss mit Druckknöpfen, weitenverstell-
bare Manschetten, Industrielwäsche geeignet.



SCHWARZ WEISS GESTREIFT 480364
HELLGRAU WEISS GESTREIFT 480360
HELLBLAU WEISS GESTREIFT 480362
MARIN WEISS GESTREIFT 480363
SAND WEISS GESTREIFT 480361
DENIM BLACK 480480

▼ **BLUSE
CONCEPT | DENIM
CRAFT DAMEN**

Größen: XXS-4XL, XS-4XL (denim)
Gewebe: 50% PES, 50% CO,
ca. 125 g/m², 160 g/m² (denim)

Modern-fit, Verschluss mit Druckknöpfen (gestreift),
Slim-fit, Umlegekragen, gerade Knopfleiste mit Druck-
knöpfen (denim), Industrielwäsche geeignet.



SCHWARZ VICHY 480800
HELLGRAU VICHY 480808
DUNKELBLAU VICHY 480804
MITTELBLAU VICHY 480802
HELLBLAU VICHY 480803
BORDEAUX VICHY 480801
BEIGE VICHY 480805



SCHWARZ WEISS GESTREIFT 480264
HELLGRAU WEISS GESTREIFT 480260
HELLBLAU WEISS GESTREIFT 480262
MARINE WEISS GESTREIFT 480263
SAND WEISS GESTREIFT 480261
DENIM BLACK 480890
DENIM BLUE 480891

▼ **BLUSE
CONCEPT
DAMEN**

Größen: XS-4XL, XXS-4XL (uni)
Gewebe: 50% PES, 50% CO,
ca. 120-125 g/m²

Modern-fit, Stehkragen mit Schlaufe, Verschluss
mit Druckknöpfen in Perlmutt-Optik, Industrie-
wäsche geeignet.



HELLGRÜN VICHY 480806
OLIV VICHY 480807
HOCHROT VICHY 480809
ROSTORANGE VICHY 480810
DUNKELBLAU BORDEAUX VICHY 480811
DENIM BLACK E-Block 489179
DENIM BLUE E-Block 480279



WEISS 480443
SCHWARZ 480442
GRAU MELIERT 480419
HELLBLAU MELIERT 480440

**GRÜNER
KNOPF**
SOCIAL, ENVIRONMENTAL, ETHICAL,
UNABHÄNGIG ZERTIFIZIERT.
g-k.eu/weitblick



WEISS WOL 480877 blanko 481365
SCHWARZ WOL 480878 blanko 481366



Das Fairtrade Rohstoffmodell für Baumwolle ermöglicht es Bäuerinnen
und Bauern, größere Mengen ihrer Baumwolle zu Fairtrade-Bedingungen
zu verkaufen. Erfahren Sie mehr unter www.info.fairtrade.net/sourcing



▼ **FLEECEJACKE
CONCEPT
HERREN**

Größen: XS-5XL
Gewebe: 100% PES,
ca. 258 g/m²

Pillingarmes Fleece, gerade Schnittführung, mit Reißverschluss und Stehkragen, zwei Seitentaschen mit Reißverschluss, zwei Innentaschen, Industrielwäsche geeignet.



MARINE 193970 BORDEAUX 193950 ANTHRAZIT 193960 HOCHROT 193971 WEISS 193973

▼ **FLEECEWESTE
CONCEPT
HERREN**

Größen: XS-5XL
Gewebe: 100% PES,
ca. 258 g/m²

Pillingarmes Fleece, gerade Schnittführung, mit Reißverschluss und Stehkragen, zwei Seitentaschen mit Reißverschluss, zwei Innentaschen, Industrielwäsche geeignet.



MARINE 143970 BORDEAUX 143950 ANTHRAZIT 143960 HOCHROT 143971

▼ **FLEECEWESTE
CONCEPT
DAMEN**

Größen: XS-5XL
Gewebe: 100% PES,
ca. 258 g/m²

Pillingarmes Fleece, schlanke Schnittführung, mit Reißverschluss und Stehkragen, zwei Seitentaschen mit Reißverschluss, zwei Innentaschen, Industrielwäsche geeignet.



MARINE 144970 BORDEAUX 144950 ANTHRAZIT 144960 HOCHROT 144971

▼ **FLEECEJACKE
CONCEPT
DAMEN**

Größen: XS-5XL
Gewebe: 100% PES,
ca. 258 g/m²

Pillingarmes Fleece, schlanke Schnittführung, mit Reißverschluss und Stehkragen, zwei Seitentaschen mit Reißverschluss, zwei Innentaschen, Industrielwäsche geeignet.



MARINE 494970 BORDEAUX 494950 ANTHRAZIT 494960 HOCHROT 494971 WEISS 494973

▼ **FLEECEJACKE
CONCEPT EDEKA
HERREN**

Größen: XS-5XL
Gewebe: 100% PES,
ca. 258 g/m²

Pillingarmes Fleece, gerade Schnittführung, mit Reißverschluss und Stehkragen, zwei Seitentaschen mit Reißverschluss, zwei Innentaschen, Industrielwäsche geeignet.



SCHWARZ E-Block 190179 (Rückansicht) SCHWARZ WOL 19862 (Rückansicht)

▼ **FLEECEJACKE
CONCEPT EDEKA
DAMEN**

Größen: XS-5XL
Gewebe: 100% PES,
ca. 258 g/m²

Pillingarmes Fleece, gerade Schnittführung, mit Reißverschluss und Stehkragen, zwei Seitentaschen mit Reißverschluss, zwei Innentaschen, Industrielwäsche geeignet.



SCHWARZ E-Block 490079 (Rückansicht) SCHWARZ WOL 49762 (Rückansicht)

▼ **FLEECEWESTE
CONCEPT EDEKA
HERREN**

Größen: XS-5XL
Gewebe: 100% PES,
ca. 258 g/m²

Pillingarmes Fleece, gerade Schnittführung, mit Reißverschluss und Stehkragen, zwei Seitentaschen mit Reißverschluss, zwei Innentaschen, Industrielwäsche geeignet.



SCHWARZ E-Block 140179 (Rückansicht) SCHWARZ WOL 14683 (Rückansicht)

▼ **FLEECEWESTE
CONCEPT EDEKA
DAMEN**

Größen: XS-5XL
Gewebe: 100% PES,
ca. 258 g/m²

Pillingarmes Fleece, gerade Schnittführung, mit Reißverschluss und Stehkragen, zwei Seitentaschen mit Reißverschluss, zwei Innentaschen, Industrielwäsche geeignet.



SCHWARZ E-Block 140079 (Rückansicht) SCHWARZ WOL 14383 (Rückansicht)

▼ **POLOSHIRT
EDEKA ESSENTIALS
HERREN**



SCHWARZ
E-Block + WOL
40814 (100% CO)
440210

Größen: XS-5XL
Gewebe: 100% CO, 50% PES, 50% CO, ca. 200 g/m²

Gerade Schnittführung, Umlegekragen, 3-Loch-Knopfleiste, Seitenschlitze.

▼ **POLOSHIRT
EDEKA ESSENTIALS
HERREN**



SCHWARZ
E-Block + WOL
40955 (100% CO)
440656

Größen: XS-5XL
Gewebe: 100% CO, 50% PES, 50% CO, ca. 200 g/m²

Gerade Schnittführung, Umlegekragen, 3-Loch-Knopfleiste, Seitenschlitze, auf Anfrage auch Industriewäsche geeignet bestellbar.

▼ **POLOSHIRT
EDEKA ESSENTIALS
DAMEN**



SCHWARZ
E-Block + WOL
44591 (100% CO)
440200

Größen: XS-5XL
Gewebe: 100% CO, 50% PES, 50% CO, ca. 200 g/m²

Taillierte Schnittführung, Umlegekragen, 4-Loch-Knopfleiste, Seitenschlitze.

▼ **POLOSHIRT
EDEKA ESSENTIALS
DAMEN**



SCHWARZ
E-Block + WOL
440582 (100% CO)
440657

Größen: XS-5XL
Gewebe: 100% CO, 50% PES, 50% CO, ca. 200 g/m²

Taillierte Schnittführung, Umlegekragen, 4-Loch-Knopfleiste, Seitenschlitze, auf Anfrage auch Industriewäsche geeignet bestellbar.

▼ **T-SHIRT
EDEKA ESSENTIALS
HERREN**



SCHWARZ
E-Block + WOL
40714

Größen: XS-5XL
Gewebe: 100% CO, ca. 200 g/m²

Gerade Schnittführung, runder Halsausschnitt, gerader Saum.

▼ **T-SHIRT
EDEKA ESSENTIALS
HERREN**



SCHWARZ
E-Block + WOL
40993

Größen: XS-5XL
Gewebe: 100% CO, ca. 200 g/m²

Gerade Schnittführung, runder Halsausschnitt, gerader Saum.

▼ **T-SHIRT
EDEKA ESSENTIALS
DAMEN**



SCHWARZ
E-Block 440653

Größen: XS-5XL
Gewebe: 100% CO, ca. 160 g/m²

Taillierte Schnittführung, runder Halsausschnitt, gerader Saum.

▼ **T-SHIRT
EDEKA ESSENTIALS
DAMEN**



SCHWARZ
E-Block + WOL
440652

Größen: XS-5XL
Gewebe: 100% CO, ca. 160 g/m²

Taillierte Schnittführung, runder Halsausschnitt, gerader Saum.

▼ **SWEATSHIRT
EDEKA ESSENTIALS
UNISEX**



SCHWARZ
E-Block + WOL
440655

Größen: XS-5XL
Gewebe: 50% PES, 50% CO, ca. 300 g/m²

Gerade Schnittführung, runder Halsausschnitt, formstabile Bündchen, auf Anfrage auch Industriewäsche geeignet bestellbar.

▼ **POLOSHIRT
EDEKA ESSENTIALS
HERREN**



SCHWARZ
E-Block + WOL
440298 (100% CO)
440581

Größen: XS-5XL
Gewebe: 50% PES, 50% CO, ca. 220 g/m²

Gerade Schnittführung, Umlegekragen, 3-Loch-Knopfleiste, Rippstrickbündchen, gerader Saum, 440581 auf Anfrage auch Industriewäsche geeignet bestellbar.

▼ **POLOSHIRT
EDEKA ESSENTIALS
DAMEN**



SCHWARZ
E-Block + WOL
440580

Größen: XS-5XL
Gewebe: 50% PES, 50% CO, ca. 220 g/m²

Taillierte Schnittführung, 4-Loch-Knopfleiste, Seitenschlitze, auf Anfrage auch Industriewäsche geeignet bestellbar.

Alles Logo?

Du hast Fragen zur Personalisierung deiner Arbeitsbekleidung? Kein Problem. Wir helfen dir gerne!

Ruf uns einfach unter der **06027 506 100** an oder schreibe uns über **edeka@weitblick.vision**.



Das Fairtrade Rohstoffmodell für Baumwolle ermöglicht es Bäuerinnen und Bauern, größere Mengen ihrer Baumwolle zu Fairtrade-Bedingungen zu verkaufen. Erfahren Sie mehr unter www.info.fairtrade.net/sourcing



▼ **SOFTSHELLWESTE**
EDEKA ESSENTIALS
HERREN | DAMEN

Größen: XS-6XL
Gewebe: 100% PES,
ca. 170 g/m²

Atmungsaktiv, wasser- und winddichtes Obermaterial,
Zwei-Wege-Frontreißverschluss, verlängertes Rückenteil,
Reißverschlussgarage.

♂



SCHWARZ 140461 TINTE 140462 ANTHRACIT 140463

♀



SCHWARZ 140471 TINTE 140472 ANTHRACIT 140473

▼ **SOFTSHELLJACKE**
EDEKA ESSENTIALS
HERREN | DAMEN

Größen: XS-6XL
Gewebe: 100% PES,
ca. 170 g/m²

Atmungsaktiv, wasser- und winddichtes Obermaterial,
elastische Bündchen, Zwei-Wege-Frontreißverschluss,
verlängertes Rückenteil, Reißverschlussgarage.

♂



SCHWARZ 190461 TINTE 190462 ANTHRACIT 190463

♀



SCHWARZ 49471 TINTE 49472 ANTHRACIT 49473

▼ **SWEATJACKE**
EDEKA ESSENTIALS
HERREN

Größen: XS-6XL
Gewebe: 70%PES,
30% CO, ca. 300 g/m²

▼ **SWEATJACKE**
EDEKA ESSENTIALS
HERREN

Größen: XS-3XL
Gewebe: 70%PES,
30% CO, ca. 300 g/m²

♂



SCHWARZ
E-Block + WOL
19913

Formstabile Bündchen,
zwei praktische, seitliche
Einschubtaschen.

♀



SCHWARZ
E-Block + WOL
49913

Formstabile Bündchen,
Kragen mit Kordel, seitliche
Einschubtaschen.



KINDERLATZSCHÜRZE
SCHWARZ
88000
ONE SIZE



Das Fairtrade Rohstoffmodell für Baumwolle ermöglicht es Bäuerinnen und Bauern, größere Mengen ihrer Baumwolle zu Fairtrade-Bedingungen zu verkaufen. Erfahren Sie mehr unter www.info.fairtrade.net/sourcing



▼ **CONCEPT**
5-POCKET HOSE
HERREN | DAMEN



WEISS 20000
SCHWARZ 20002
MARINE 20003

Größen: 40/42, 44-66, 90-118 (marine)
40/42, 44-64, 90-118, 24-28 (schwarz)
40/42, 44-64, 90-118 (weiß)
34-62, 72-100 (Damen)
Gewebe: 65% PES, 34% CO,
3% EOL, ca. 245 g/m²

Hoher Tragekomfort, gerader Schnitt, Hose mit Reißverschluss und Patentknopf, zwei Eingriffstaschen, zwei Gesäßtaschen, Industrierwäsche geeignet.



WEISS 21000
SCHWARZ 20001
MARINE 21003

▼ **CONCEPT**
HOSE
HERREN | DAMEN



WEISS 20071
SCHWARZ 20072
SCHWARZ/ WEISS PEPITA 20075
BLAU/ WEISS PEPITA 20076

Größen: 40/42, 44-68, 34-60 (Damen)
Gewebe: 63% PES, 34% CO, 3% EOL,
ca. 245 g/m², 65% PES, 35% CO
ca. 210 g/m² (pepita)

Gewebe mit Stretchanteil (weiß, schwarz), modern-fit, weitenverstellbarer Bund, Hosen mit Reißverschluss und Patentknopf, zwei Eingriffstaschen, zwei Gesäßtaschen, Industrierwäsche geeignet.



WEISS 21071
SCHWARZ 21072
SCHWARZ/ WEISS PEPITA 21075
BLAU/ WEISS PEPITA 21076

▼ **CONCEPT**
KOMFORTHOSE
UNISEX



WEISS 20101
SCHWARZ 20111
SCHWARZ/ WEISS PEPITA 20475
BLAU/ WEISS PEPITA 20476

Größen: XS-4XL
Gewebe: 65% PES, 35% CO,
ca. 210 g/m²

Gerade Schnittführung, Halbgummibund mit innenliegender Kordel, zwei Eingriffstaschen, eine Gesäßtasche rechts, Industrierwäsche geeignet.



Das Fairtrade Rohstoffmodell für Baumwolle ermöglicht es Bäuerinnen und Bauern, größere Mengen ihrer Baumwolle zu Fairtrade-Bedingungen zu verkaufen. Erfahren Sie mehr unter www.info.fairtrade.net/sourcing



Der Grüne Knopf ist ein staatliches Siegel für nachhaltig hergestellte Textilien. Er stellt verbindliche Anforderungen, um Mensch und Umwelt im Produktionsprozess von Textilien zu schützen. Insgesamt müssen 26 anspruchsvolle soziale und ökologische Produktkriterien eingehalten werden. Über weitere 20 Unternehmenskriterien muss das Unternehmen als Ganzes nachweisen, dass es Verantwortung in seiner Textil-Lieferkette übernimmt. Unabhängige Prüfstellen kontrollieren die Einhaltung der Kriterien.

▼ **CONCEPT**
CARGOHOSE
HERREN



WEISS 20095
SCHWARZ 20096

Größen: 40/42, 44-68
Gewebe: 63% PES, 34% CO,
3% EOL, ca. 245 g/m²



Hoher Tragekomfort, Modern-fit, weitenverstellbarer Bund, Hose mit Reißverschluss und Patentknopf, zwei Eingriffstaschen, eine Cargo-Volumentasche, zwei Gesäßtaschen, Industrierwäsche geeignet.

▼ **CONCEPT**
CARGOHOSE
DAMEN



WEISS 21095
SCHWARZ 21096

Größen: 36-60
Gewebe: 63% PES, 34% CO,
3% EOL, ca. 245 g/m²



Hoher Tragekomfort, Modern-fit, weitenverstellbarer Bund, Hose mit Reißverschluss und Patentknopf, zwei Eingriffstaschen, eine Cargo-Volumentasche, zwei Gesäßtaschen, Industrierwäsche geeignet.

▼ **CONCEPT**
KOMFORTHOSE+
MODERN HERREN



WEISS 20028
SCHWARZ 20029

Größen: XS-4XL
Gewebe: 47% PES, 46% CO,
7% EOL, ca. 270 g/m²

Allover-Stretchgewebe, Modern-fit, Halbgummibund mit Kordelzug rundum, zwei Eingriffstaschen, zwei Gesäßtaschen, Industrierwäsche geeignet.

▼ **CONCEPT**
KOMFORTHOSE+
MODERN DAMEN



WEISS 21028
SCHWARZ 21029

Größen: XS-4XL
Gewebe: 47% PES, 46% CO,
7% EOL, ca. 270 g/m²

Allover-Stretchgewebe, Modern-fit, Halbgummibund mit Kordelzug rundum, zwei Eingriffstaschen, zwei Gesäßtaschen, Industrierwäsche geeignet.



▼ **CONCEPT FLIEGE**
UNISEX

Größen: onesize
Gewebe: 100% PES,
ca. 42 g (Stückgewicht)

Elegantes Design, individuell kombinierbar, vorgebunden.



SCHWARZ 90722 NACHTBLAU 90723 BORDEAUX 90724 ANTHRAZIT 90725 KARMINROT 90726

▼ **CONCEPT KRAWATTE**
UNISEX

Größen: onesize
Gewebe: 100% PES,
ca. 54 g (Stückgewicht)

Elegantes Design, individuell kombinierbar.



SCHWARZ 90622 NACHTBLAU 90623 BORDEAUX 90624 ANTHRAZIT 90625 KARMINROT 90626

▼ **CONCEPT SERVICEBINDER**
UNISEX

Größen: onesize
Gewebe: 65% PES, 35% CO,
ca. 210 g/m², ca. 240 g/m² (pinpoint),
ca. 215 g/m² (denim)

Breite Kurzkrawattenoptik, individuell verstellbar durch Schlaufensystem, Industrierwäsche geeignet.



SCHWARZ 90760 NACHTBLAU 90768 BORDEAUX 90765 ANTHRAZIT 90761 HOCHROT 90764 ANTHRAZIT/PINPOINT 90555 DENIM BLACK 90548 DENIM BLUE 90547

▼ **CONCEPT BANDANA**
UNISEX

Größen: onesize
Gewebe: 65% PES, 35% CO,
ca. 210 g/m², ca. 240 g/m² (pinpoint),
ca. 215 g/m² (denim)

Individuell kombinierbar, Bindebänder im Nacken, Industrierwäsche geeignet.



WEISS 74566 SCHWARZ 74560 NACHTBLAU 74564 BORDEAUX 74568 ANTHRAZIT 74565



HOCHROT 74562 ANTHRAZIT/PINPOINT 74555 DENIM BLACK 740990 DENIM BLUE 740991

▼ **CONCEPT HOSENTRÄGER**
UNISEX

Größen: onesize
Gewebe: 100% PES,
ca. 126 g (Stückgewicht)

Elegantes Design, Länge verstellbar, Y-Form, individuell kombinierbar.



SCHWARZ 90522 NACHTBLAU 90523 BORDEAUX 90524 ANTHRAZIT 90525 KARMINROT 90526



▼ **SCHUH
BARRA**
UNISEX



SCHWARZ
*42151

Größen: 36-47
Gewicht: ca. 585 g
(pro Schuh)
EN ISO 20345:211 (S3)

Rutschhemmend und schmutzunempfindliche SFC-Außensohle mit Stolperschutz, wasserdichtes Mikrofaserobermaterial, Zehenkappe aus Nano-Verbundwerkstoff, gepolsterte Einlegesohle, reguläre Passform.

▼ **SCHUH
FERGUS**
UNISEX



SCHWARZ
*42146 DENIM
*42147

Größen: 36-47
Gewicht: ca. 580 g
(pro Schuh)
EN ISO 20345:211 (S3)

Rutschhemmend und schmutzunempfindliche SFC-Außensohle mit Stolperschutz, wasserdichtes Mikrofaserobermaterial, Zehenkappe aus Nano-Verbundwerkstoff, gepolsterte Einlegesohle, reguläre Passform.

▼ **SCHUH
COLLY**
UNISEX



SCHWARZ
*42148

Größen: 36-47
Gewicht: ca. 540 g
(pro Schuh)
EN ISO 20345:211 (S3)

Rutschhemmend und schmutzunempfindliche SFC-Außensohle mit Stolperschutz, wasserdichtes Mikrofaserobermaterial, Zehenkappe aus Nano-Verbundwerkstoff, gepolsterte Einlegesohle, reguläre Passform.

▼ **SCHUH
BRANDON**
UNISEX



SCHWARZ
*42149 WEISS
*42150

Größen: 36-47
Gewicht: ca. 585 g
(pro Schuh)
EN ISO 20345:211 (S3)

Rutschhemmend und schmutzunempfindliche SFC-Außensohle mit Stolperschutz, wasserdichtes Mikrofaserobermaterial, Zehenkappe aus Nano-Verbundwerkstoff, gepolsterte Einlegesohle, reguläre Passform.

▼ **SCHUH
CARTER**
DAMEN



SCHWARZ
*42136

Größen: 35-42
Gewicht: ca. 410 g
(pro Schuh)

Hervorragende rutschhemmende SFC-Laufsohle mit Stolperschutz, wasserabweisendes Obermaterial Leder, herausnehmbare gepolsterte Einlegesohle, reguläre Passform.

▼ **SCHUH
CONDOR**
DAMEN



SCHWARZ
42134 WEISS
42120

Größen: 35-43 (schwarz),
35-42 (weiß)
Gewicht: ca. 390 g
(pro Schuh)

Hervorragende rutschhemmende SFC-Laufsohle mit Stolperschutz, wasserabweisendes Obermaterial Leder, herausnehmbare gepolsterte Einlegesohle, reguläre Passform.

▼ **SCHUH
SALOON**
DAMEN



SCHWARZ
*42137

Größen: 35-42
Gewicht: ca. 364 g
(pro Schuh)

Hervorragende rutschhemmende SFC-Laufsohle mit Stolperschutz, wasserabweisendes Obermaterial Leder, herausnehmbare gepolsterte Einlegesohle, reguläre Passform.

▼ **SCHUH
REVOLUTION**
DAMEN



SCHWARZ
42128 WEISS
*42129

Größen: 35-42
Gewicht: ca. 320 g
(pro Schuh)

Hervorragende rutschhemmende SFC-Laufsohle mit Stolperschutz, wasserabweisend, herausnehmbare gepolsterte Einlegesohle, extra Dämpfung, reguläre Passform.

▼ **SCHUH
CARTER**
HERREN



SCHWARZ
*42138

Größen: 39-47
Gewicht: ca. 410 g
(pro Schuh)

Hervorragende rutschhemmende SFC-Laufsohle mit Stolperschutz, wasserabweisendes Obermaterial Leder, herausnehmbare gepolsterte Einlegesohle, reguläre Passform.

▼ **SCHUH
CONDOR**
HERREN



SCHWARZ
42135 WEISS
42121

Größen: 39-47
Gewicht: ca. 435 g
(pro Schuh)

Hervorragende rutschhemmende SFC-Laufsohle mit Stolperschutz, wasserabweisendes Obermaterial Leder, herausnehmbare gepolsterte Einlegesohle, reguläre Passform.

▼ **SCHUH
SALOON**
HERREN



SCHWARZ
*42139

Größen: 39-47
Gewicht: ca. 451 g
(pro Schuh)

Hervorragende rutschhemmende SFC-Laufsohle mit Stolperschutz, wasserabweisendes Obermaterial Leder, herausnehmbare gepolsterte Einlegesohle, reguläre Passform.

▼ **SCHUH
EVOLUTION II**
HERREN



SCHWARZ
42130 WEISS
*42131

Größen: 39-47
Gewicht: ca. 380 g
(pro Schuh)

Hervorragende rutschhemmende SFC-Laufsohle mit Stolperschutz, wasserabweisend, herausnehmbare gepolsterte Einlegesohle, extra Dämpfung, reguläre Passform.

* Bestellung nur auf Anfrage.

▼ **SCHUH MAVEN DAMEN**



SCHWARZ/
WEISS
*42140

Größen: 35-43
Gewicht: ca. 355 g
(pro Schuh)

Rutschhemmend, bequeme Einlegesohle (PU-Gel), wasserabweisendes gewachstes Obermaterial aus Canvas, elastisch befestigte Zunge zum leichteren Anziehen, optionale Schnürsenkel, atmungsaktive Belüftung.

▼ **SCHUH LIBERTY DAMEN**



SCHWARZ
*42122

SCHWARZ/
WEISS
42123

Größen: 35-43 (schwarz),
35-42 (schwarz/weiß)
Gewicht: ca. 230 g
(pro Schuh)

Hervorragende rutschhemmende SFC-Laufsohle mit Stolperschutz, wasserabweisend, herausnehmbare gepolsterte Einlegesohle, reguläre Passform.

▼ **SCHUH MAVI DAMEN**



SCHWARZ
42141

Größen: 35-43
Gewicht: ca. 360 g
(pro Schuh)

Rutschhemmend, Fersenkappe, bequeme Einlegesohle (PU-Gel), elastisch befestigte Zunge, optionale Schnürsenkel, atmungsaktive Belüftung, wasserabweisendes Obermaterial Vollnarbenleder.

▼ **SCHUH KARINA DAMEN**



SCHWARZ
42132

WEISS
42133

Größen: 35-42 (weiß),
35-43 (schwarz)
Gewicht: ca. 215 g
(pro Schuh)

Hervorragende rutschhemmende SFC-Laufsohle mit Stolperschutz, wasserabweisend, federleicht, reguläre Passform.

▼ **SCHUH GRIND HERREN**



SCHWARZ/
WEISS
*42142

Größen: 39-47
Gewicht: ca. 445 g
(pro Schuh)

Rutschhemmend, bequeme Einlegesohle (PU-Gel), wasserabweisendes gewachstes Obermaterial aus Canvas, elastisch befestigte Zunge zum leichteren Anziehen, optionale Schnürsenkel, atmungsaktive Belüftung.

▼ **SCHUH FREESTYLE HERREN**



SCHWARZ
*42124

SCHWARZ/
WEISS
42125

Größen: 39-47
Gewicht: ca. 335 g
(pro Schuh)

Hervorragende rutschhemmende SFC-Laufsohle mit Stolperschutz, wasserabweisend, herausnehmbare gepolsterte Einlegesohle, reguläre Passform.

▼ **SCHUH FINN HERREN**



SCHWARZ
42143

Größen: 39-47
Gewicht: ca. 460 g
(pro Schuh)

Rutschhemmend, Fersenkappe, bequeme Einlegesohle (PU-Gel), elastisch befestigte Zunge, optionale Schnürsenkel, atmungsaktive Belüftung, wasserabweisendes Obermaterial Vollnarbenleder.

▼ **OLD SCHOOL SCHUHE UNISEX**



SCHWARZ
42126

WEISS
*42127

Größen: 36-47
Gewicht: ca. 355 g
(pro Schuh)

Rutschhemmend, SFC-Laufsohle mit Stolperschutz, wasserabweisendes Obermaterial Leder, austauschbare Einlegesohle, extra Dämpfung, reguläre Passform.



▼ **ZINC SCHUHE UNISEX**



SCHWARZ
*42145

WEISS
*42144

Größen: 37-47
Gewicht: ca. 270 g
(pro Schuh)

Hervorragende rutschhemmende SFC-Laufsohle mit Stolperschutz, wasserabweisend, federleicht, weite Passform.



MACH ES ZU *Deinem*

Wir helfen dir gerne bei der Entscheidung für die passende Personalisierung auf deiner Kleidung. Ruf uns einfach an.

Telefon 06027-506 100

DEIN MARKT - DEINE KLEIDUNG!



Edle Optik, robuste Qualität, hohe Waschbeständigkeit, bis zu 90 °C waschbar.



Einfach, schnell, robust, mehrfach verwendbar, bis zu 90 °C waschbar.



Scharfer Druck, flach, robust, komplexe Formen, bis zu 60 °C waschbar.

DEINE PERSONALISIERUNGSMÖGLICHKEITEN

♥L nur auf dunklem Untergrund. Hierzu zählt auch Denim Black.
EDEKA E-Block auf dunklem Untergrund.
EDEKA E-Block auf farbigem Untergrund.

Wir helfen dir gerne bei der Entscheidung für die passende Personalisierung auf deiner Kleidung. Ruf uns einfach unter der **06027 506 100** an oder schreibe uns über **edeka@weitblick.vision**.

ALLE MÖGLICHEN POSITIONEN AUF EINEN BLICK



KOCH-/
SERVICEJACKEN



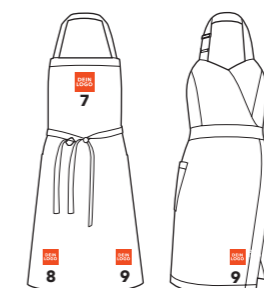
WESTEN



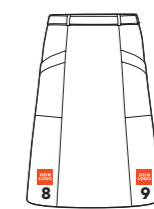
HEMDEN & BLUSEN



FLEECEJACKEN



LATZSCHÜRZEN



SCHÜRZEN

- 1 Ärmel, re.
- 2 Ärmel, li.
- 3 Brusthöhe, re.
- 4 Brusthöhe, li.
- 5 Kragen, re.
- 6 Kragen, li.

- 7 Latz
- 8 Schürze, re.
- 9 Schürze, li.

Nicht alle Veredelungsvarianten sind auf allen Artikeln möglich. Bei Fragen, ruf uns unter der Telefonnummer **06027-506 100** an.



WE MAKE YOUR *day*

Richtig gute Arbeitsbekleidung allein reicht dir nicht. Du willst auch die ganze Palette an Service dahinter. Bei uns bekommst du beides! Egal, worum es bei deiner Workwear geht - wir kümmern uns drum. Entdecke hier unsere Leistungen!



WIR SIND LÖSUNGSANBIETER...

...FÜR DEIN PRODUKT



IT-LÖSUNGEN

Wie wär's mit einem eigenen, CI-konform designten Online-Shop mit anpassbaren Features? Oder mit einer EDI-Anbindung, mit der du die Bestellabwicklung schnell, papierlos und nachhaltig gestaltest? Sprich mit unserem IT-Team über die Möglichkeiten, die wir auf dich zuschneiden können.



PERSÖNLICHE KUNDENBETREUUNG

Deine Arbeitsbekleidung ist höchstindividuell und einzigartig, unsere Beratung ist es auch. Verlass dich darauf, dass du bei uns immer eine persönliche Kontaktperson hast, die dich kennt und deinem Workwear-Projekt von A-Z kreativ zur Seite steht.



ÄNDERUNGSSCHNEIDEREI

Zu nachhaltiger Arbeitsbekleidung gehört auch, dass man nachhaltig mit ihr umgeht. Sollte deine Workwear mal einen Riss bekommen oder eine Stickerei beschädigt sein, bringt unser Team auch das wieder für dich in Ordnung. Nachhaltig und wie neu, einfach eine klasse Kombi.



GRAFIK-SERVICE

Du hast eine ganz bestimmte Vorstellung von deiner Arbeitsbekleidung oder möchtest sie mit deinem Firmenlogo oder einer anderen Grafik personalisieren? Ob Patch, Webetikett oder Stick. Wir haben genau die richtige Personalisierung für deine Workwear.

...FÜR DEINE PROZESSE



LOGISTIK-LÖSUNGEN

Permanente Inventuren und unsere RFID-Technologie ermöglichen eine 0% Fehlerquote. Außerdem können wir somit unsere Kleidung zu 100% zurückverfolgen, wenn sie in den Waschservice geht, bei uns für dich eingelagert wird oder wir sie an die einzelnen Mitarbeitenden aus deinem Team verschicken.



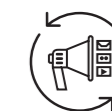
KUNDENSPEZIFISCHE KOLLEKTION

Lass uns deine eigene CI-Kollektion auf die Beine stellen - von den ersten Zeichnungsentwürfen über die Materialauswahl und Mustererstellung bis hin zum Tragetest und dem Personalisierungskonzept. Mit ganz viel Weitblickkompetenz zu deiner ganz persönlichen Workwear.



PRODUKT KNOW-HOW

Wir geben unser Workwear-Wissen gerne an dich weiter - zum Beispiel in Form von Online-Seminaren oder über individuelle Produktschulungen, bei der wir der Arbeitsbekleidung von der ersten Faser bis zum fertigen Produkt auf den Grund gehen. Lass dich überraschen, wie spannend Workwear sein kann.



MARKETING-SUPPORT

Wir bieten dir eine Plattform an, dein Unternehmen innerhalb des Weitblick Kosmos zu zeigen. Fotos, Videos oder Blogbeiträge - das sind nur einige unserer Angebote! Diese kannst du selbstverständlich auch für deine eigenen Werbezwecke verwenden!

...FÜR DEIN MARKETING

TOTAL NACHVOLLZIEHBAR

Um das Nachhaltigkeitsmanagement zielgerichtet zu stärken und für maximale Transparenz zu sorgen, haben wir uns für die Zusammenarbeit mit retraced entschieden. Einen Anbieter intelligenter, technischer Lösungen für den Datenaustausch und die Kommunikation im Compliance- und Nachhaltigkeitsmanagement.

Die Bereitschaft, sich bei Weitblick für die Erfüllung von Nachhaltigkeitszielen und ethischer Pflichten einzusetzen, besteht bereits seit langem. Dies spiegelt sich nicht nur in der Unternehmensphilosophie wider, sondern ist auch durch zahlreiche Zertifizierungen und Mitgliedschaften belegt. Dazu gehören bspw. die Mitgliedschaft beim Textilbündnis, die Grüner Knopf Zertifizierung oder die Top-Job Arbeitgeber Auszeichnung. Verantwortung zu übernehmen, heißt bei Weitblick eine mehrstufige Transparenz zu schaffen - von Beginn der Lieferkette bis zum fertigen Produkt, von der Ernte des Rohstoffs bis in den Kleiderschrank. Denn die Rückverfolgung ist ein ganz entscheidender Faktor für das Verständnis der Verantwortlichkeit in Lieferketten - wo werden Produkte und Materialien hergestellt, wer stellt sie her und wie? Hier genauer hinzuschauen, eine lückenlose und vor allem transparente Wertschöpfung einhalten zu können, das hebt den Nachhaltigkeitsgedanken bei Weitblick auf ein ganz neues Niveau. Mit retraced haben wir uns einen erfahrenen Partner in Sachen Lieferkettentransparenz gesucht.

GRÖSSENFINDER DAMEN

NORMALGRÖSSEN | OBERTEIL | KÖRPERHÖHE 162 - 175 CM

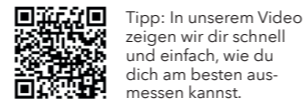
Internationale Größen	XXS	XS	S	M	L	XL*	2XL*	3XL*	4XL*	5XL*										
Damen Doppel	28/30	32/34	36/38	40/42	44/46	48/50	52/54	56/58	60/62	64/66										
Damen Einzel	28	30	32	34	36	38	40	42	44	46	48	50	52	54	56	58	60	62	64	66
Brustumfang	65-68	69-72	73-76	77-80	81-84	85-88	89-92	93-96	97-100	101-104	105-110	111-116	117-122	123-128	129-134	135-140	141-146	147-152	153-158	159-164
Taillenumfang	54-56	57-59	60-62	63-65	66-68	69-72	73-76	77-80	81-84	85-88	89-94	95-101	102-107	108-114	115-120	121-127	128-133	134-139	140-145	147-152
Hüftumfang	75-78	79-82	83-86	87-90	91-94	95-97	98-100	101-103	104-106	107-109	110-114	115-119	120-124	125-129	130-134	135-139	140-144	145-149	150-154	155-159

NORMALGRÖSSEN | UNTERTEIL | KÖRPERHÖHE 162 - 175 CM

Internationale Größen	XXS	XS	S	M	L	XL*	2XL*	3XL*	4XL*	5XL*										
Damen Doppel	28/30	32/34	36/38	40/42	44/46	48/50	52/54	56/58	60/62	64/66										
Damen Einzel	28	30	32	34	36	38	40	42	44	46	48	50	52	54	56	58	60	62	64	66
Inch	22/32	23/32	24/32	25/32	26/32	28/32	30/32	31/32	33/30	34/30	37/30	39/30	42/30	44/30	47/30	50/30	52/30	54/30	57/30	59/30
Taillenumfang	54-56	57-59	60-62	63-65	66-68	69-72	73-76	77-80	81-84	85-88	89-94	95-101	102-107	108-114	115-120	121-127	128-133	134-139	140-145	147-152
Hüftumfang	75-78	79-82	83-86	87-90	91-94	95-97	98-100	101-103	104-106	107-109	110-114	115-119	120-124	125-129	130-134	135-139	140-144	145-149	150-154	155-159
Schrittlänge	81-82	81-82	80-81	80-81	79-80	79-80	78-79	78-79	77-78	77-78	77-78	77-78	76-77	76-77	76-77	75-76	75-76	75-76	75-76	75-76

LANGGRÖSSEN | OBERTEIL | KÖRPERHÖHE AB 176 CM

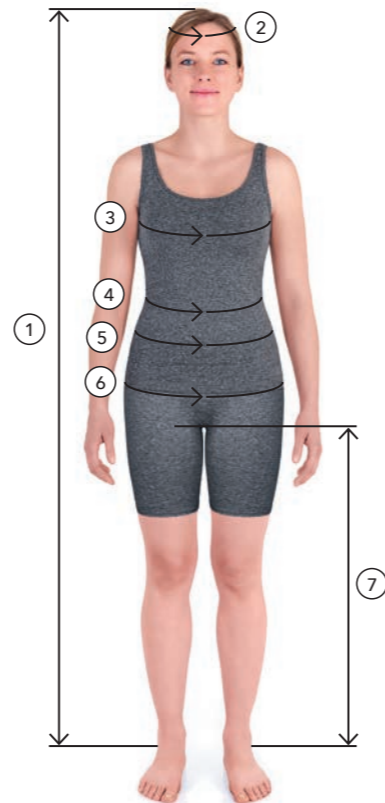
Internationale Größen	XSL	SL	ML	LL*	XLL*	2XLL*	3XLL*							
Damen Doppel	64/68	72/76	80/84	88/92	96/100	104/108	112/116							
Damen Einzel	64	68	72	76	80	84	88	92	96	100	104	108	112	116
Brustumfang	73-76	77-80	81-84	85-88	89-92	93-96	97-100	101-104	105-110	111-116	117-122	123-128	129-134	140
Taillenumfang	60-62	63-65	66-68	69-72	73-76	77-80	81-84	85-88	89-94	95-101	102-107	108-114	115-120	127
Hüftumfang	83-86	87-90	91-94	95-97	98-100	101-103	104-106	107-109	110-114	115-119	120-124	125-129	130-134	139



Tipp: In unserem Video zeigen wir dir schnell und einfach, wie du dich am besten ausmessen kannst.

LANGGRÖSSEN | UNTERTEIL | KÖRPERHÖHE AB 176 CM

Internationale Größen	XSL	SL	ML	LL*	XLL*	2XLL*	3XLL*							
Damen Doppel	64/68	72/76	80/84	88/92	96/100	104/108	112/116							
Damen Einzel	64	68	72	76	80	84	88	92	96	100	104	108	112	116
Inch	24/34	25/34	26/34	28/34	30/34	31/34	33/34	34/34	37/32	39/32	42/32	44/32	47/32	50/32
Taillenumfang	60-62	63-65	66-68	69-72	73-76	77-80	81-84	85-88	89-94	95-101	102-107	108-114	115-120	127
Hüftumfang	83-86	87-90	91-94	95-97	98-100	101-103	104-106	107-109	110-114	115-119	120-124	125-129	130-134	139
Schrittlänge	85-86	85-86	84-85	84-85	83-84	83-84	82-83	82-83	81-82	81-82	81-82	81-82	80-81	81



MESSANLEITUNG

- Körperhöhe** Senkrecht gemessenes Maß vom Scheitel bis Fußsohle.
- Kopfumfang** Waagrecht gemessener Umfang des Kopfes an der stärksten Stelle.
- Brustumfang** Waagrecht gemessener Umfang des Körpers über stärkster Stelle der Brust.
- Taillenumfang** Waagrecht gemessener Umfang des Körpers an schmalster Einbuchtung der Taille.
- Bundweite** Waagrecht gemessener Umfang auf dem Bund ohne Gürtel.
- Hüftumfang** Waagrecht gemessener Umfang des Körpers an stärkster Stelle der Gesäßpartie.
- Schrittlänge** Senkrecht gemessenes Maß am Körper vom Schritt bis zur Wunschlänge der Hose.

KURZGRÖSSEN | UNTERTEIL | KÖRPERHÖHE UNTER 162 CM

Damen Doppel	16/17	18/19	20/21	22/23	24/25	26/27	28/29	30/31								
Damen Einzel	16	17	18	19	20	21	22	23	24	25	26	27	28	29	30	31
Inch	24/30	25/30	26/30	28/30	30/28	31/28	33/28	34/28	37/28	39/28	42/28	44/28	47/28	50/28	52/28	54/28
Taillenumfang	60-62	63-65	66-68	69-72	73-76	77-80	81-84	85-88	89-94	95-101	102-107	108-114	115-120	121-127	128-133	134-139
Hüftumfang	83-86	87-90	91-94	95-97	98-100	101-103	104-106	107-109	110-114	115-119	120-124	125-129	130-134	135-139	140-144	145-149
Schrittlänge	75-76	75-76	74-75	74-75	73-74	73-74	72-73	72-73	72-73	72-73	71-72	71-72	71-72	71-72	70-71	70-71

GRUPPENGROSSEN

4er-Größen-Gruppe	XXS-S	M-L	XL-2XL	3-5XL*	3er-Größen-Gruppe	XXS-M	L-2XL	3-5XL*	2er-Größen-Gruppe	XXS-L	XL-5XL*
	28-38	40-46	48-54	56-66		28-42	44-54	56-66		28-46	48-66

T-SHIRTS | POLOS | SWEATSHIRTS

Aufpreis für Übergrößen								zzgl. 10%	zzgl. 10%	zzgl. 20%	zzgl. 20%
Unisex	XXS	XS	S	M	L	XL	XXL	3XL	4XL	5XL	6XL

UNISEX | BASIEREN AUF HERRENGRÖSSEN

Internationale Normalgrößen	XXS	XS	S	M	L	XL	2XL	3XL	4XL	5XL										
Herren Größen	36	38	40	42	44	46	48	50	52	54	56	58	60	62	64	66	68	70	72	74
Damen Größen	28	30	32	34	36	38	40	42	44	46	48	50	52	54	56	58	60	62	64	66

Internationale Langgrößen	XSL	SL	ML	LL	XLL	2XLL	3XLL							
Herren Größen	82	86	90	94	98	102	106	110	114	118	122	126	130	134
Damen Größen	64	68	72	76	80	84	88	92	96	100	104	108	112	116

Kurzgrößen																
Herren Kurzgrößen	20	21	22	23	24	25	26	27	28	29	30	31	32	33	34	35
Damen Kurzgrößen	16	17	18	19	20	21	22	23	24	25	26	27	28	29	30	31

ÜBERGRÖSSEN*

	Unisex		Normal		Lang		Chinos Normal	Chinos Lang	Gruppengrößen		
Aufpreise für Übergrößen	normal	lang	doppel	einzel	doppel	einzel	einzel	einzel	4er	3er	2er
zzgl. 10%	XL	LL	48/50	50, 52	88/92	88, 92	50, 52	88, 92			
zzgl. 15%	2XL	XLL	52/54	54, 56	96/100	96, 100	54, 56	96, 100			
zzgl. 20%	3XL	2XLL	56/58	58	104/108	104, 108		104, 108	3XL-5XL	3XL-5XL	XL-5XL
zzgl. 50%	4XL, 5XL	3XLL	60/62, 64/66	60, 62, 64, 66				112			

GÜRTELLÄNGE

- waschbare Gürtel:** Bundweite 90 cm = Gürtellänge 100 cm
 Bundweite 110 cm = Gürtellänge 120 cm
 Bundweite 130 cm = Gürtellänge 140 cm
 Bundweite 160 cm = Gürtellänge 160 cm
- Ledergürtel:** Bundweite 90 cm = Gürtellänge 100 cm
 Bundweite 100 cm = Gürtellänge 110 cm
 Bundweite 110 cm = Gürtellänge 120 cm
 Bundweite 120 cm = Gürtellänge 130 cm
- Rindledergürtel:** Bundweite 90 cm = Gürtellänge 105 cm
 Bundweite 100 cm = Gürtellänge 115 cm
 Bundweite 110 cm = Gürtellänge 125 cm
 Bundweite 120 cm = Gürtellänge 135 cm

KOPFBEDECKUNGEN

- Golfmütze:** Kopfumfang 54/55 cm = Gr. S
 Kopfumfang 56/57 cm = Gr. M
 Kopfumfang 58/59 cm = Gr. L
 Kopfumfang 60/61 cm = Gr. XL
- Schiffchen:** Kopfumfang 55 cm = Gr. S
 Kopfumfang 58 cm = Gr. M
 Kopfumfang 61 cm = Gr. L
 Kopfumfang 64 cm = Gr. XL
- Schiffchen:** Kopfumfang 56 cm = Gr. M
 Kopfumfang 59 cm = Gr. L
 Kopfumfang 62 cm = Gr. XL

MASSANFERTIGUNG

Anfertigung auf Anfrage. Mindestens 3 Teile pro Artikel und Größe. Keine Rückgabe möglich.

GRÖSSENFINDER HERREN

NORMALGRÖSSEN | OBERTEIL | KÖRPERHÖHE 174 - 184 CM

Internationale Größen	XXS		XS		S		M		L		XL*		2XL*		3XL*		4XL*		5XL*	
Herren Doppel	36/38		40/42		44/46		48/50		52/54		56/58		60/62		64/66		68/70		72/74	
Herren Einzel	36	38	40	42	44	46	48	50	52	54	56	58	60	62	64	66	68	70	72	74
Brustumfang	69-72	73-76	77-80	81-84	85-88	89-92	93-96	97-100	101-104	105-108	109-112	113-116	117-120	121-124	125-128	129-132	133-136	137-140	141-144	145-148
Taillenumfang	59-62	63-66	67-70	71-74	75-78	79-82	83-86	87-90	91-94	95-98	99-102	103-106	107-110	111-114	115-118	119-122	123-126	127-130	131-134	135-138
Hüftumfang	71-74	75-78	79-82	83-86	87-90	91-94	95-98	99-102	103-106	107-110	111-114	115-118	119-122	123-126	127-130	131-134	135-138	139-142	143-146	147-150

NORMALGRÖSSEN | UNTERTEIL | KÖRPERHÖHE 174 - 184 CM

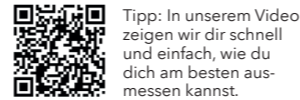
Internationale Größen	XXS		XS		S		M		L		XL*		2XL*		3XL*		4XL*		5XL*	
Herren Doppel	36/38		40/42		44/46		48/50		52/54		56/58		60/62		64/66		68/70		72/74	
Herren Einzel	36	38	40	42	44	46	48	50	52	54	56	58	60	62	64	66	68	70	72	74
Inch	25/30	26/30	27/32	29/32	30/32	32/32	34/32	35/32	37/32	38/32	40/32	43/32	45/34	48/34	49/34	51/34	52/34	54/34	56/34	57/34
Taillen-/Bundumfang	59-62	63-66	67-70	71-74	75-78	79-82	83-86	87-90	91-94	95-98	99-102	103-106	107-110	111-114	115-118	119-122	123-126	131-134	135-138	139-142
Hüftumfang	71-74	75-78	79-82	83-86	87-90	91-94	95-98	99-102	103-106	107-110	111-114	115-118	119-122	123-126	127-130	129-132	133-136	141-144	145-148	149-152
Schrittlänge	79-80	79-80	80-81	80-81	81-82	81-82	82-83	82-83	83-84	83-84	84-85	84-85	85-86	85-86	86-87	86-87	87-88	87-88	88-89	88-89

LANGGRÖSSEN | OBERTEIL | KÖRPERHÖHE AB 185 CM

Internationale Größen	XSL		SL		ML		LL*		XLL*		2XLL*		3XLL*	
Herren-Doppel	82/86		90/94		98/102		106/110		114/118		122/126		130/134	
Herren-Einzel	82	86	90	94	98	102	106	110	114	118	122	126	130	134
Brustumfang	81-84	85-88	89-92	93-96	97-100	101-104	105-108	109-112	113-116	117-120	121-124	125-128	129-132	133-136
Taillenumfang	71-74	75-78	79-82	83-86	87-90	91-94	95-98	99-102	103-106	107-110	111-114	115-118	119-122	123-126
Hüftumfang	83-86	87-90	91-94	95-98	99-102	103-106	107-110	111-114	115-118	119-122	123-126	127-130	131-134	135-138

LANGGRÖSSEN | UNTERTEIL | KÖRPERHÖHE AB 185 CM

Internationale Größen	XSL		SL		ML		LL*		XLL*		2XLL*		3XLL*	
Herren-Doppel	82/86		90/94		98/102		106/110		114/118		122/126		130/134	
Herren-Einzel	82	86	90	94	98	102	106	110	114	118	122	126	130	134
Inch	29/34	30/34	32/34	34/34	35/34	37/34	38/34	40/34	43/34	45/34	48/36	49/36	51/36	52/36
Taillen-/Bundumfang	71-74	75-78	79-82	83-86	87-90	91-94	95-98	99-102	103-106	107-110	111-114	115-118	119-122	123-126
Hüftumfang	83-86	87-90	91-94	95-98	99-102	103-106	107-110	111-114	115-118	119-122	123-126	127-130	131-134	135-138
Schrittlänge	84-85	84-85	85-86	85-86	86-87	86-87	87-88	87-88	88-89	88-89	89-90	89-90	90-91	90-91



Tipp: In unserem Video zeigen wir dir schnell und einfach, wie du dich am besten ausmessen kannst.



MESSANLEITUNG

- 1. Körperhöhe** Senkrecht gemessenes Maß vom Scheitel bis Fußsohle.
- 2. Kopfumfang** Waagrecht gemessener Umfang des Kopfes an der stärksten Stelle.
- 3. Brustumfang** Waagrecht gemessener Umfang des Körpers über stärkster Stelle der Brust.
- 4. Taillenumfang** Waagrecht gemessener Umfang des Körpers an schmalster Einbuchtung der Taille.
- 5. Bundweite** Waagrecht gemessener Umfang auf dem Bund ohne Gürtel.
- 6. Hüftumfang** Waagrecht gemessener Umfang des Körpers an stärkster Stelle der Gesäßpartie.
- 7. Schrittlänge** Senkrecht gemessenes Maß am Körper vom Schritt bis zur Wunschlänge der Hose.

KURZGRÖSSEN | OBERTEIL | KÖRPERHÖHE UNTER 174 CM

Herren Doppel	20/21		22/23		24/25		26/27		28/29*		30/31*		32/33*		34/35*	
Herren-Einzel	20	21	22	23	24	25	26	27	28	29	30	31	32	33	34	35
Brustumfang	77-80	81-84	85-88	89-92	93-96	97-100	101-104	105-108	109-112	113-116	117-120	121-124	125-128	129-132	133-136	137-140
Taillenumfang	66-70	71-74	75-78	79-82	83-86	87-90	91-94	95-98	99-102	103-106	107-110	111-114	115-118	119-122	123-126	127-130
Hüftumfang	78-82	83-86	87-90	91-94	95-98	99-102	103-106	107-110	111-114	115-118	119-122	123-126	127-130	131-134	135-138	141-144

KURZGRÖSSEN | UNTERTEIL | KÖRPERHÖHE UNTER 174 CM

Herren Doppel	20/21		22/23		24/25		26/27		28/29*		30/31*		32/33*		34/35*	
Herren Einzel	20	21	22	23	24	25	26	27	28	29	30	31	32	33	34	35
Inch	27/30	29/30	30/30	32/30	34/30	35/30	37/30	38/30	40/32	43/32	45/32	48/32	49/32	51/32	52/32	54/32
Taillen-/Bundumfang	66-70	71-74	75-78	79-82	83-86	87-90	91-94	95-98	99-102	103-106	107-110	111-114	115-118	119-122	123-126	127-130
Hüftumfang	78-82	83-86	87-90	91-94	95-98	99-102	103-106	107-110	111-114	115-118	119-122	123-126	127-130	131-134	135-138	141-144
Schrittlänge	76-77	76-77	77-78	77-78	78-79	78-79	79-80	79-80	80-81	80-81	81-82	81-82	82-83	82-83	83-84	83-84

GRUPPENGROSSEN

4er-Größen-Gruppe	XXS-S		M-L	XL-2XL	3-5XL*	3er-Größen-Gruppe	XXS-M		L-2XL	3-5XL*	2er-Größen-Gruppe	XXS-L	XL-5XL*
	36-46	48-54	56-62	64-74			36-50	52-62	64-74			36-54	56-74

T-SHIRTS | POLOS | SWEATSHIRTS

Aufpreis für Übergrößen	XXS	XS	S	M	L	XL	XXL	3XL	4XL	5XL	6XL
Unisex								zzgl. 10%	zzgl. 10%	zzgl. 20%	zzgl. 20%

ÜBERGRÖSSEN*

Aufpreise für Übergrößen	Unisex		Normal		Lang		Kurz		Chinos Normal	Chinos Lang	Gruppengrößen		
zzgl. 10%	normal	lang	doppel	einzel	doppel	einzel	doppel	einzel	einzel	einzel	4er	3er	2er
zzgl. 15%	XL	LL	56/58	56, 58	106/110	106, 110		28	56, 58	106, 110			
zzgl. 20%	2XL	XLL	60/62	60, 62	114/118	114, 118	28/29	29, 30	60, 62	114			
zzgl. 50%	4XL, 5XL		68/70, 72/74	68, 70, 72, 74			30/31, 32/33	31, 32, 33	64		3XL-5XL	3XL-5XL	XL-5XL

GÜRTELLÄNGE

- waschbare Gürtel:** Bundweite 90 cm = Gürtellänge 100 cm
Bundweite 110 cm = Gürtellänge 120 cm
Bundweite 130 cm = Gürtellänge 140 cm
Bundweite 160 cm = Gürtellänge 160 cm
- Ledergürtel:** Bundweite 90 cm = Gürtellänge 100 cm
Bundweite 100 cm = Gürtellänge 110 cm
Bundweite 110 cm = Gürtellänge 120 cm
Bundweite 120 cm = Gürtellänge 130 cm
- Rindledergürtel:** Bundweite 90 cm = Gürtellänge 105 cm
Bundweite 100 cm = Gürtellänge 115 cm
Bundweite 110 cm = Gürtellänge 125 cm
Bundweite 120 cm = Gürtellänge 135 cm

KOPFBEDECKUNGEN

- Golfmütze:** Kopfumfang 54/55 cm = Gr. S
Kopfumfang 56/57 cm = Gr. M
Kopfumfang 58/59 cm = Gr. L
Kopfumfang 60/61 cm = Gr. XL
- Schiffchen:** Kopfumfang 55 cm = Gr. S
Kopfumfang 58 cm = Gr. M
Kopfumfang 61 cm = Gr. L
Kopfumfang 64 cm = Gr. XL
- Schiffchen:** Kopfumfang 56 cm = Gr. M
Kopfumfang 59 cm = Gr. L
Kopfumfang 62 cm = Gr. XL

MASSANFERTIGUNG

Anfertigung auf Anfrage. Mindestens 3 Teile pro Artikel und Größe. Keine Rückgabe möglich.

ALLGEMEINE GESCHÄFTSBEDINGUNGEN FÜR KAUFVERTRÄGE - UNTERNEHMER -

§ 1 GELTUNGSBEREICH, DATENSCHUTZ

- Ist der Kunde Unternehmer im Sinne von § 14 BGB, gelten für die Geschäftsbeziehung zwischen uns und dem Kunden ausschließlich die nachfolgenden Allgemeinen Geschäftsbedingungen in ihrer zum Zeitpunkt der Bestellung gültigen Fassung. Abweichende Bedingungen des Kunden erkennen wir nicht an, es sei denn, wir hätten ihrer Geltung ausdrücklich schriftlich zugestimmt.
- Unternehmer ist jede natürliche oder juristische Person oder rechtsfähige Personengesellschaft, die beim Abschluss des Vertrages in Ausübung ihrer gewerblichen oder selbständigen beruflichen Tätigkeit handelt. Verbraucher ist dagegen jede natürliche Person, die ein Rechtsgeschäft zu Zwecken abschließt, die überwiegend weder ihrer gewerblichen noch ihrer selbständigen beruflichen Tätigkeit zugerechnet werden können.
- Rechtserhebliche Erklärungen und Anzeigen, die nach Vertragsschluss vom Käufer uns gegenüber abzugeben sind (z. B. Fristsetzungen, Mängelanzeigen, Erklärung von Rücktritt oder Minderung), bedürfen zu ihrer Wirksamkeit der Textform.
- Soweit geschäftsnotwendig, sind wir befugt, die Daten des Kunden im Rahmen der Datenschutzgesetze (insbesondere § 28 BDSG) per EDV zu speichern und zu verarbeiten.

§ 2 VERTRAGSSCHLUSS

- Unser Produkt- und Leistungsangebot ist freibleibend. Dies gilt auch, wenn wir dem Kunden Kataloge oder sonstige Produktbeschreibungen oder Unterlagen auch in elektronischer Form - überlassen haben.
- Mit dem Absenden einer Bestellung per Fax, Brief, E-Mail, EDI oder per Telefon an uns gibt der Kunde eine rechtsverbindliche Bestellung ab. Der Kunde ist an die Bestellung für die Dauer von zwei Wochen nach Abgabe der Bestellung, maßgebend ist das Datum des Fax-, Brief- bzw. E-Mail-Eingangs bei uns oder der Zeitpunkt der telefonischen Bestellannahme durch uns, gebunden.
- Wir werden den Zugang Ihrer per Fax, Brief, E-Mail oder telefonisch abgegebenen Bestellung unverzüglich, in Textform, bestätigen. In einer solchen Bestätigung liegt noch keine verbindliche Annahme der Bestellung, es sei denn, darin wird neben der Bestätigung des Zugangs zugleich die Annahme erklärt. Ein Vertrag kommt erst zustande, wenn wir die Bestellung des Kunden durch Lieferung der bestellten Artikel annehmen.
- Wir nehmen Bestellungen aus dem Ausland nur schriftlich entgegen (per Fax, per Brief oder per E-Mail).
- Sollte die Lieferung, der vom Kunden bestellten Ware, nicht möglich sein, etwa weil die entsprechende Ware nicht auf Lager ist, sehen wir von einer Annahmeerklärung ab. In diesem Fall kommt ein Vertrag nicht zustande. Wir werden den Kunden darüber unverzüglich informieren und bereits erhaltene Gegenleistungen unverzüglich zurückerstatten.
- Der Vertragsschluss erfolgt in deutscher Sprache.
- Soweit Handelsklauseln nach den International Commercial Terms (INCOTERMS) vereinbart sind, gelten die INCOTERMS 2010.

§ 3 LIEFERBEDINGUNGEN

- Wir sind zu Teillieferungen berechtigt, soweit dies für den Kunden zumutbar ist.
- Die Lieferfrist beträgt 4-6 Werktage, soweit nichts anderes vereinbart wurde. Sie beginnt - vorbehaltlich der Regelung in Abs. 3 - mit Vertragsschluss.
- Bei Bestellungen von Kunden mit Wohn- oder Geschäftssitz im Ausland oder bei begründeten Anhaltspunkten für ein Zahlungsausfallrisiko behalten wir uns vor, erst nach Erhalt des Kaufpreises nebst Versandkosten zu liefern (Vorkassevorbehalt). Falls wir von dem Vorkassevorbehalt Gebrauch machen, werden wir den Kunden unverzüglich unterrichten. In diesem Fall beginnt die Lieferfrist mit Bezahlung des Kaufpreises und der Versandkosten.
- Soweit nichts anderes vereinbart ist, liefern und leisten wir EXW (ex works) unser Lager; übernehmen wir die Lieferung im Auftrag des Kunden, bestimmen wir Versandart, Versandweg und Frachtführer.

§ 4 HÖHERE GEWALT

Bei höherer Gewalt ruhen unsere Liefer- oder Leistungspflichten; tritt eine wesentliche Veränderung der bei Vertragsschluss bestehenden Verhältnisse ein, so sind wir zum Rücktritt vom Vertrag berechtigt. Der höheren Gewalt stehen alle von uns nicht zu vertretenden Umstände gleich, die uns die Lieferung oder Leistung wesentlich erschweren oder unmöglich machen und zwar gleichgültig, ob diese Umstände bei uns oder einem Zulieferer oder Erfüllungsgehilfen eintreten.

§ 5 EIGENTUMSVORBEHALT

- Bis zur vollständigen Bezahlung unserer Forderungen aus dem Kaufvertrag und einer laufenden Geschäftsbeziehung (gesicherte Forderungen) behalten wir uns das Eigentum an den verkauften Waren vor.
- Die unter Eigentumsvorbehalt stehenden Waren dürfen vor vollständiger Bezahlung der gesicherten Forderungen weder an Dritte verpfändet, noch zur Sicherheit übereignet werden. Der Kunde hat uns unverzüglich in Textform zu benachrichtigen, wenn ein Antrag auf Eröffnung eines Insolvenzverfahrens gestellt wird oder soweit Zugriffe Dritter (z.B. Pfändungen) auf die uns gehörenden Waren erfolgen.
- Bei vertragswidrigem Verhalten des Kunden, insbesondere bei Nichtzahlung des fälligen Kaufpreises, sind wir berechtigt, nach den gesetzlichen Vorschriften vom Vertrag zurückzutreten und/oder die Ware auf Grund des Eigentumsvorbehalts heraus zu verlangen. Das Herausgabeverlangen beinhaltet nicht zugleich die Erklärung des Rücktritts; wir sind vielmehr berechtigt, lediglich die Ware heraus zu verlangen und uns den Rücktritt vorzubehalten. Zahlt der Kunde den fälligen Kaufpreis nicht, dürfen wir diese Rechte nur geltend machen, wenn wir dem Kunden zuvor erfolglos eine angemessene Frist zur Zahlung gesetzt haben oder eine derartige Fristsetzung nach den gesetzlichen Vorschriften entbehrlich ist.
- Der Kunde ist bis auf Widerruf gem. unten (c) befugt, die unter Eigentumsvorbehalt stehenden Waren im ordnungsgemäßen Geschäftsgang weiter zu veräußern und/oder zu verarbeiten. In diesem Fall gelten ergänzend die nachfolgenden Bestimmungen.

(a) Der Eigentumsvorbehalt erstreckt sich auf die durch Verarbeitung, Vermischung oder Verbindung unserer Waren entstehenden Erzeugnisse zu deren vollem Wert, wobei wir als Hersteller gelten. Bleibt bei einer Verarbeitung, Vermischung oder Verbindung mit Waren Dritter deren Eigentumsrecht bestehen, so erwerben wir Miteigentum im Verhältnis der Rechnungswerte der verarbeiteten, vermischten oder verbundenen Waren. Im Übrigen gilt für das entstehende Erzeugnis das Gleiche wie für die unter Eigentumsvorbehalt gelieferte Ware.

(b) Die aus dem Weiterverkauf der Ware oder des Erzeugnisses entstehenden Forderungen gegen Dritte tritt der Kunde schon jetzt insgesamt bzw. in Höhe unseres etwaigen Miteigentumsanteils gemäß vorstehendem Absatz zur Sicherheit an uns ab. Wir nehmen die Abtretung an. Die in Abs. 2 genannten Pflichten des Kunden gelten auch in Ansehung der abgetretenen Forderungen.

(c) Zur Einziehung der Forderung bleibt der Kunde neben uns ermächtigt. Wir verpflichten uns, die Forderung nicht einzuziehen, solange der Kunde seinen Zahlungsverpflichtungen uns gegenüber nachkommt, kein Mangel seiner Leistungsfähigkeit vorliegt und wir den Eigentumsvorbehalt nicht durch Ausübung eines Rechts gem. Abs. 3 geltend machen. Ist dies aber der Fall, so können wir verlangen, dass der Kunde uns die abgetretenen Forderungen und deren Schuldner bekannt gibt, alle zum Einzug erforderlichen Angaben macht, die dazugehörigen Unterlagen aushändigt und den Schuldner (Dritten) die Abtretung mitteilt. Außerdem sind wir in diesem Fall berechtigt, die Befugnis des Kunden zur weiteren Veräußerung und Verarbeitung der unter Eigentumsvorbehalt stehenden Waren zu widerrufen.

(d) Übersteigt der realisierbare Wert der Sicherheiten unsere Forderungen um mehr als 10%, werden wir auf Verlangen des Kunden Sicherheiten nach unserer Wahl freigeben.

§ 6 PREISE UND VERSANDKOSTEN

- Alle Preise, die in unseren Preislisten und im Unternehmerbereich auf unserer Webseite angegeben sind, verstehen sich zuzüglich der jeweils gültigen gesetzlichen Umsatzsteuer und Versandkosten.
- Sofern nicht anders vereinbart, belaufen sich die Versandkosten in Deutschland pro Paket auf 5,43 EUR (bis 2,00 kg) bis maximal 12,74 (bis 31,5 kg).
- Die Versandkosten für Lieferungen ins Ausland sind abweichend. Diese können bei unserem Bestellservice-Team unter der Rufnummer +49 6027 - 5060 erfragt werden.
- Wenn wir die Bestellung des Kunden gemäß § 3 Abs. 1 durch Teillieferungen erfüllen, entsteht dem Kunden nur für die erste Teillieferung Versandkosten. Erfolgen die Teillieferungen auf Wunsch des Kunden, berechnen wir für jede Teillieferung Versandkosten.
- Der Versand der Ware erfolgt per Postversand auf Risiko des Kunden.

§ 7 ZAHLUNGSBEDINGUNGEN, AUFRECHNUNG

- Der Kaufpreis und die Versandkosten sind spätestens binnen zwei Wochen ab Zugang unserer Rechnung zu bezahlen. Durch Versäumung des Termins kommt der Kunde in Verzug. In diesem Fall hat er uns Verzugszinsen in Höhe von 9 Prozentpunkten über dem Basiszinssatz zu zahlen. Die Verpflichtung des Kunden zur Zahlung von Verzugszinsen schließt die Geltendmachung weiterer Verzugschäden durch uns nicht aus.
- Der Kunde kann die Zahlung per Vorkasse oder auf Rechnung vornehmen. Im Fall eines erteilten Lastschrifteinzugs werden wir die Belastung Ihres Kontos frühestens zu dem in Abs. 1 geregelten Zeitpunkt veranlassen. Eine erteilte Einzugsermächtigung gilt bis auf Widerruf auch für weitere Bestellungen. Wir behalten uns vor, bestimmte Zahlungsarten von einer Bonitätsprüfung oder einer Maximalbestellmenge abhängig zu machen.
- Der Kunde ist nicht berechtigt, gegenüber unseren Forderungen aufzurechnen, es sei denn, seine Gegenansprüche sind rechtskräftig festgestellt oder unbestritten. Etwaige Mängelrechte des Kunden bleiben hiervon unberührt. Der Kunde darf ein Zurückbehaltungsrecht nur dann ausüben, wenn sein Gegenanspruch aus demselben Kaufvertrag herrührt.

§ 8 RECHTE DES KUNDEN BEI MÄNGELN

- Die von uns gelieferten Produkte entsprechen den geltenden deutschen Bestimmungen und Standards. Für die Einhaltung anderer nationaler Bestimmungen übernehmen wir keine Gewähr. Der Kunde verpflichtet sich, bei Verwendung der Produkte im Ausland, die Konformität der Produkte mit den maßgeblichen Rechtsordnungen und Standards selbst zu überprüfen und ggf. Anpassungen vorzunehmen.
- Der Kunde kann wegen Mängeln unserer Lieferung und Leistung keine Rechte geltend machen, soweit der Wert oder die Tauglichkeit der Lieferung und Leistung lediglich unerheblich gemindert ist.
- Soweit die Lieferung oder Leistung mangelhaft ist und der Kunde den Untersuchungs- und Rügepflichten des § 377 HGB nachgekommen ist, werden wir nach unserer Wahl nachliefern oder nachbessern (Nacherfüllung). Hierzu hat der Kunde uns Gelegenheit innerhalb angemessener Frist von mindestens 10 Arbeitstagen zu gewähren.
- Der Kunde kann Ersatz für die zum Zweck der Nacherfüllung erforderlichen Aufwendungen verlangen, sofern die Aufwendungen sich nicht erhöhen, weil der Gegenstand der Lieferung nachträglich an einen anderen Ort als den ursprünglichen Lieferort verbracht worden ist, es sei denn, die Verbringung entspricht seinem bestimmungsgemäßen Gebrauch.

- Schlägt die Nacherfüllung fehl, kann der Kunde die Vergütung min-

dern oder vom Vertrag zurücktreten. Der Rücktritt ist allerdings nur zulässig, wenn der Kunde uns dies zuvor ausdrücklich in Textform mit einer angemessenen weiteren Nachfrist androht.

- Rückgriffsansprüche des Kunden gemäß § 478 BGB bestehen gegen uns nur insoweit, als der Kunde mit seinem Abnehmer keine über die gesetzlichen Mängelansprüche hinausgehenden Vereinbarungen getroffen hat.

§ 9 SCHADENSERSATZHAFTUNG

- Soweit sich nachstehend nichts anderes ergibt, sind Ansprüche des Kunden - gleich aus welchen Rechtsgründen - ausgeschlossen.
- Wir haften unbeschränkt für die vorsätzliche oder grob fahrlässige Verursachung von Schäden, für Personenschäden und soweit wir eine der Haftungsbeschränkung entgegenstehende Garantie für die Beschaffenheit der vertraglichen Leistung übernommen haben. Auch bleiben die Vorschriften des Produkthaftungsgesetzes unberührt.
- Bei leicht fahrlässig verursachten Sach- und Vermögensschäden haften wir nur bei der Verletzung einer wesentlichen Vertragspflicht, jedoch der Höhe nach beschränkt auf die bei Vertragsschluss vorhersehbaren und vertragstypischen Schäden; wesentliche Vertragspflichten sind solche, deren Erfüllung den Vertrag prägt und auf die der Kunde vertrauen darf.
- Soweit unsere vertragliche Haftung ausgeschlossen oder beschränkt ist, gilt dies auch für die persönliche Haftung von Arbeitnehmern, Vertretern und Erfüllungsgehilfen.

§ 10 VERJÄHRUNG

Die Verjährungsfrist für Ansprüche wegen Mängeln unserer Lieferungen und Leistungen sowie für Ansprüche wegen unserer Schadensersatzhaftung beträgt ein Jahr. Dies gilt nicht, soweit gemäß §§ 438 Abs. 1 Nr. 2 (Bauwerke und Sachen für Bauwerke), 479 Abs. 1 (Rückgriffsanspruch) und 634a Abs. 1 Nr. 2 BGB (Baumängel) längere Fristen vorgeschrieben sind sowie in Fällen der Verletzung des Lebens, des Körpers oder der Gesundheit, bei einer vorsätzlichen oder grob fahrlässigen Pflichtverletzung unsererseits und bei Schadensersatzansprüchen nach dem Produkthaftungsgesetz.

§ 11 URHEBERRECHTE

Wir haben an allen Bildern, Filmen und Texten, die in unseren Katalogen veröffentlicht werden, Urheberrechte. Eine Verwendung der Bilder, Filme und Texte, ist ohne unsere ausdrückliche Zustimmung nicht gestattet.

§ 12 SCHLUSSBESTIMMUNGEN

- Ist der Käufer Kaufmann im Sinne des Handelsgesetzbuchs, juristische Person des öffentlichen Rechts oder öffentlich-rechtliches Sondervermögen, ist ausschließlicher - auch internationaler - Gerichtsstand für alle sich aus dem Vertragsverhältnis unmittelbar oder mittelbar ergebenden Streitigkeiten unser Geschäftssitz in Kleinostheim. Wir sind jedoch in allen Fällen auch berechtigt, Klage am Erfüllungsort der Lieferverpflichtung gemäß diesen VLB bzw. einer vorrangigen Individualabrede oder am allgemeinen Gerichtsstand des Käufers zu erheben. Vorrangige gesetzliche Vorschriften, insbesondere zu ausschließlichen Zuständigkeiten, bleiben unberührt.
- Für alle Rechtsbeziehungen zwischen dem Kunden und uns gilt das Recht der Bundesrepublik Deutschland.

(Stand: Januar 2021)



Koch-/Servicejacke 49302, Halbschürze 89306, Kurzmantel 50041, Koch-/Servicehemd 920658, Latzschürze 881074

BESTELLFORMULAR EDEKA



KUNDENNUMMER

(falls vorhanden)

--	--	--	--	--	--	--	--

Bitte in Druckbuchstaben ausfüllen

Firma | Name _____

Straße | Hausnr. | Zusatz _____

PLZ | Ort _____

Ansprechpartner | Besteller _____

Telefon | Mobil _____

E-Mail _____

Umsatz-St-ID (falls vorhanden) _____

GLN-Nr. (falls vorhanden) _____

- Ich/Wir bestelle(n) folgende Artikel verbindlich¹:
- Ich/Wir bestelle(n) folgende Muster verbindlich^{1,2}:

ABWEICHENDE LIEFERADRESSE

(falls vorhanden)

Firma | Name _____

Ansprechpartner _____

Telefon | Mobil _____

Straße | Hausnr. | Zusatz _____

PLZ | Ort _____

SO ERREICHST DU UNS:

HOTLINE 06027- 506 100
Montag bis Donnerstag 7 - 17 Uhr, Freitag 7 - 15 Uhr


FAX 06027- 506 109

MAIL edeka@weitblick.vision

ONLINE www.edeka-gs.de

ADRESSE WEITBLICK GmbH & Co. KG
Reinhard-Heraeus-Ring 5
63801 Kleinostheim

DU WÜNSCHST DIR EIN INDIVIDUELLES LOGO?



WOL



EDEKA E-Block



EDEKA + Unternehmensnamen

ARTIKEL-NR.	ARTIKEL-BEZEICHNUNG	GRÖSSE	MENGE	LOGO	POSITION	NAMENSCHILD-SCHLAUFE
1				<input type="checkbox"/> JA		<input type="checkbox"/> JA
2				<input type="checkbox"/> JA		<input type="checkbox"/> JA
3				<input type="checkbox"/> JA		<input type="checkbox"/> JA
4				<input type="checkbox"/> JA		<input type="checkbox"/> JA
5				<input type="checkbox"/> JA		<input type="checkbox"/> JA
6				<input type="checkbox"/> JA		<input type="checkbox"/> JA
7				<input type="checkbox"/> JA		<input type="checkbox"/> JA
8				<input type="checkbox"/> JA		<input type="checkbox"/> JA
9				<input type="checkbox"/> JA		<input type="checkbox"/> JA
10				<input type="checkbox"/> JA		<input type="checkbox"/> JA
11				<input type="checkbox"/> JA		<input type="checkbox"/> JA



ARTIKEL-NR.	ARTIKEL-BEZEICHNUNG	GRÖSSE	MENGE	LOGO	POSITION	NAMENSSCHILD-SCHLAUFE
12				<input type="checkbox"/> JA		<input type="checkbox"/> JA
13				<input type="checkbox"/> JA		<input type="checkbox"/> JA
14				<input type="checkbox"/> JA		<input type="checkbox"/> JA
15				<input type="checkbox"/> JA		<input type="checkbox"/> JA
16				<input type="checkbox"/> JA		<input type="checkbox"/> JA
17				<input type="checkbox"/> JA		<input type="checkbox"/> JA
18				<input type="checkbox"/> JA		<input type="checkbox"/> JA
19				<input type="checkbox"/> JA		<input type="checkbox"/> JA
20				<input type="checkbox"/> JA		<input type="checkbox"/> JA
21				<input type="checkbox"/> JA		<input type="checkbox"/> JA
22				<input type="checkbox"/> JA		<input type="checkbox"/> JA
23				<input type="checkbox"/> JA		<input type="checkbox"/> JA
24				<input type="checkbox"/> JA		<input type="checkbox"/> JA
25				<input type="checkbox"/> JA		<input type="checkbox"/> JA
26				<input type="checkbox"/> JA		<input type="checkbox"/> JA
27				<input type="checkbox"/> JA		<input type="checkbox"/> JA
28				<input type="checkbox"/> JA		<input type="checkbox"/> JA
29				<input type="checkbox"/> JA		<input type="checkbox"/> JA
30				<input type="checkbox"/> JA		<input type="checkbox"/> JA
31				<input type="checkbox"/> JA		<input type="checkbox"/> JA
32				<input type="checkbox"/> JA		<input type="checkbox"/> JA
33				<input type="checkbox"/> JA		<input type="checkbox"/> JA
34				<input type="checkbox"/> JA		<input type="checkbox"/> JA
35				<input type="checkbox"/> JA		<input type="checkbox"/> JA
36				<input type="checkbox"/> JA		<input type="checkbox"/> JA
37				<input type="checkbox"/> JA		<input type="checkbox"/> JA

Datum | Unterschrift | Stempel

Du bekommst zur Gegenkontrolle deiner Preise eine schriftliche Auftragsbestätigung. Die Zahlungskonditionen und Lieferbedingungen gelten als vereinbart. Die Ware bleibt bis zur vollständigen Bezahlung Eigentum des Herstellers, Beanstandungen sind spätestens innerhalb einer Woche nach Empfang der Ware schriftlich geltend zu machen. Handelsübliche oder geringe, technisch nicht vermeidbare Abweichungen der Qualität, Farbe oder des Dessins können nicht beanstandet werden. Wenn du uns die bestellten Muster innerhalb von 60 Tagen im Originalzustand zurücksendest, erhältst du für diese eine Gutschrift. Musterteile können nicht veredelt werden. Bei berechtigten Beanstandungen hat der Verkäufer das Recht auf Nachbesserung oder Lieferung mangelfreier Ersatzware innerhalb angemessener Frist nach Rückempfang der Ware. Bei versteckten Mängeln gelten die gesetzlichen Bestimmungen. Weitergehende Ansprüche des Käufers sind ausgeschlossen. Gerichtsstand und Erfüllungsort für beide Teile ist Aschaffenburg.

¹ Unsere AGB sind ersichtlich auf www.edeka-gs.de/de/Service/AGB
² Wenn du uns die bestellten Muster innerhalb von 60 Tagen im Originalzustand zurücksendest, erhältst du für diese eine Gutschrift. Musterteile können nicht veredelt werden.



Herausgeber:
WEITBLICK® GmbH & Co. KG
 Reinhard-Heraeus-Ring 5
 63801 Kleinostheim
 06027-506 0
 service@weitblick.vision
 www.weitblick.vision

Registergericht Amtsgericht Aschaffenburg - HRA 3281 **USt-ID-Nr.** DE 112156528

Vertreten durch die Komplementärin
 Weitblick Verwaltungs GmbH, Reinhard-Heraeus-Ring 5, 63801 Kleinostheim
Registergericht Amtsgericht Aschaffenburg - HRB 15855

Geschäftsführer Dipl. Kfm. Claus Schmidt, Dipl. Kfm. Felix Blumenauer

Disclaimer:
 Alle Angaben in diesem Magazin sind ohne Gewähr.
 Sie dienen nur zur Information. Änderungen bleiben vorbehalten.

Unsere Datenschutzhinweise findest du unter www.weitblick-workwear.de/rechtliches/datenschutz.
 Es gelten unsere allgemeinen Geschäftsbedingungen für Kaufleute im Fernabsatz www.weitblick-workwear.de/agb-b2b





Ich bin eine Stimme im Customer Service bei Weitblick und berate dich gerne persönlich zu unserem gesamten Sortiment!
Ruf mich an: **06027 - 506 100**
oder schreib mir eine E-Mail: **edeka@weitblick.vision**
Ich freue mich, von dir zu hören oder zu lesen!

DU MÖCHTEST UNSERE WORKWEAR ERST EINMAL TESTEN?

Gar kein Problem! Wir haben verstanden, dass Arbeitsbekleidung nicht nur gut aussehen darf, sondern auch einfach passen muss. Und das in jeder Hinsicht: Tragekomfort, Haptik, Stretch, Features, Passform und vieles mehr. Also überzeuge dich selbst, bevor du dich für deinen neuen Alltagsbegleiter entscheidest.

Wir geben dir dafür eine 60 Tage Kennenlernzeit!



SO ERREICHST DU UNS:

Telefon: **06027-506 100**
Mail: **edeka@weitblick.vision**

